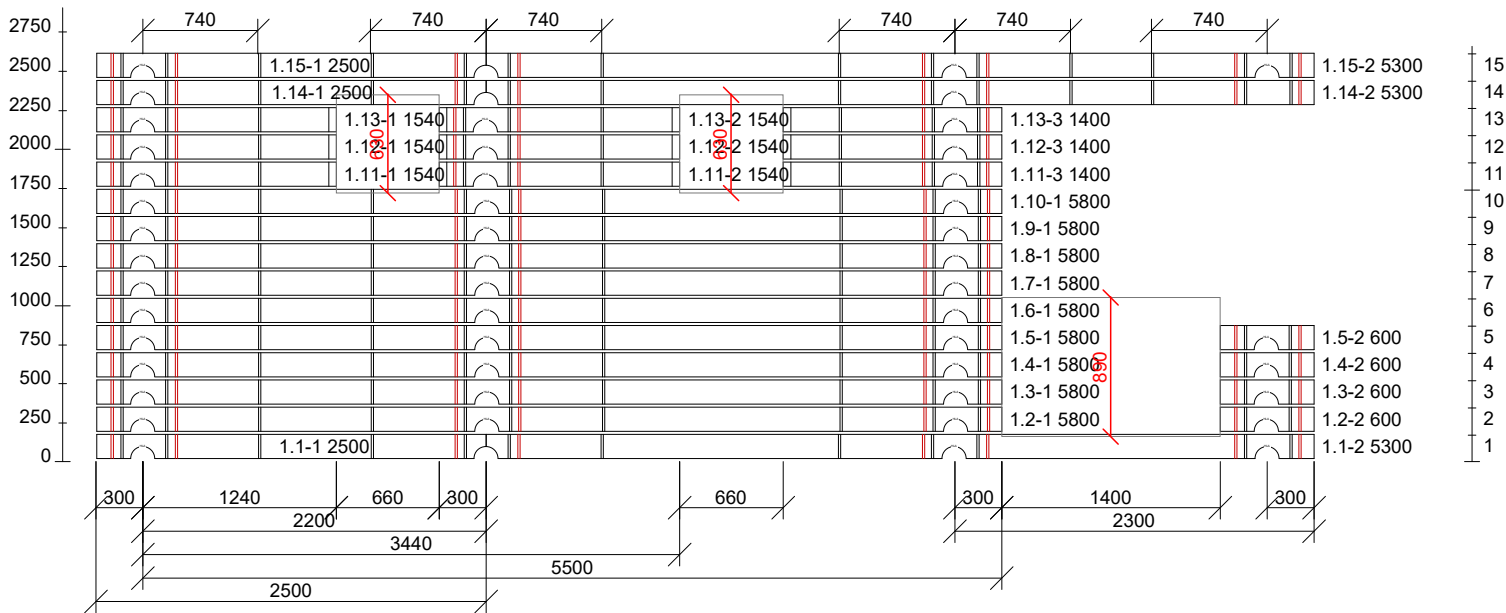
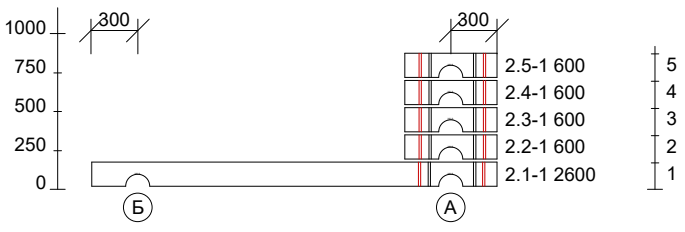


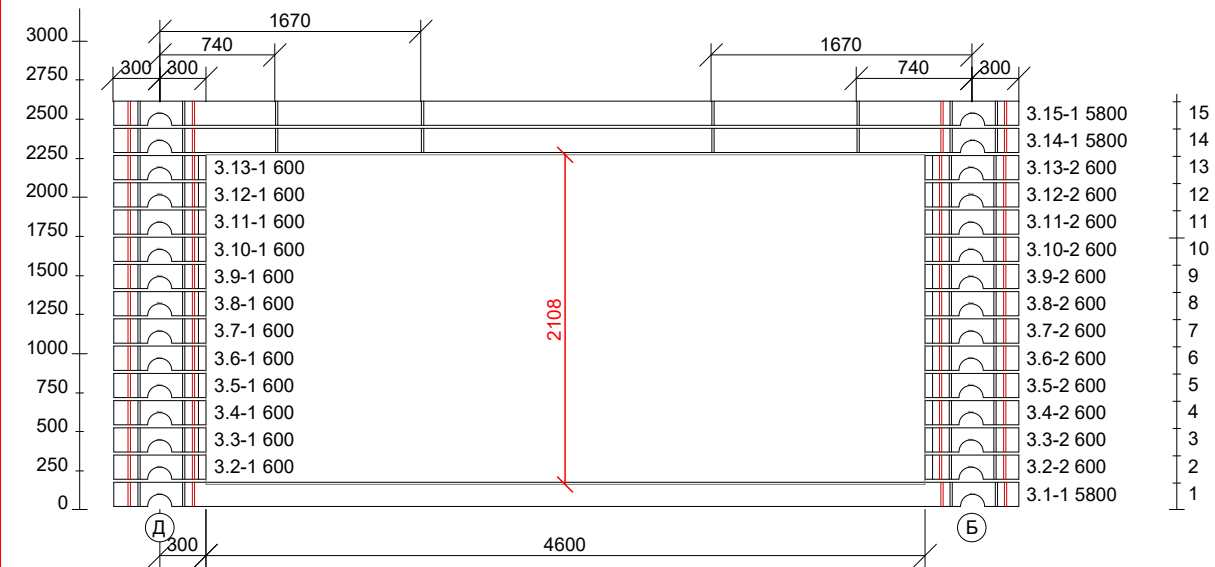
Разработчик	www.razbrevnovka.ru		
Технолог			
Проверил			
Поместите здесь логотип фирмы	тип	www.loghouse.pro	План
	серия		
	№ проекта		
			ЛИСТ



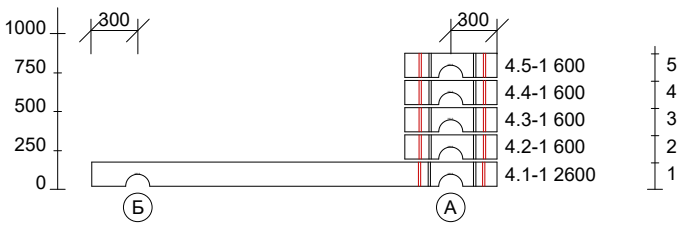
Разработчик	www.razbrevnovka.ru			
Технолог				
Проверил				
Поместите здесь логотип фирмы	тип	www.loghouse.pro	Стена по оси 1 диаметр 230 мм	лист
	серия			
	№ проекта			



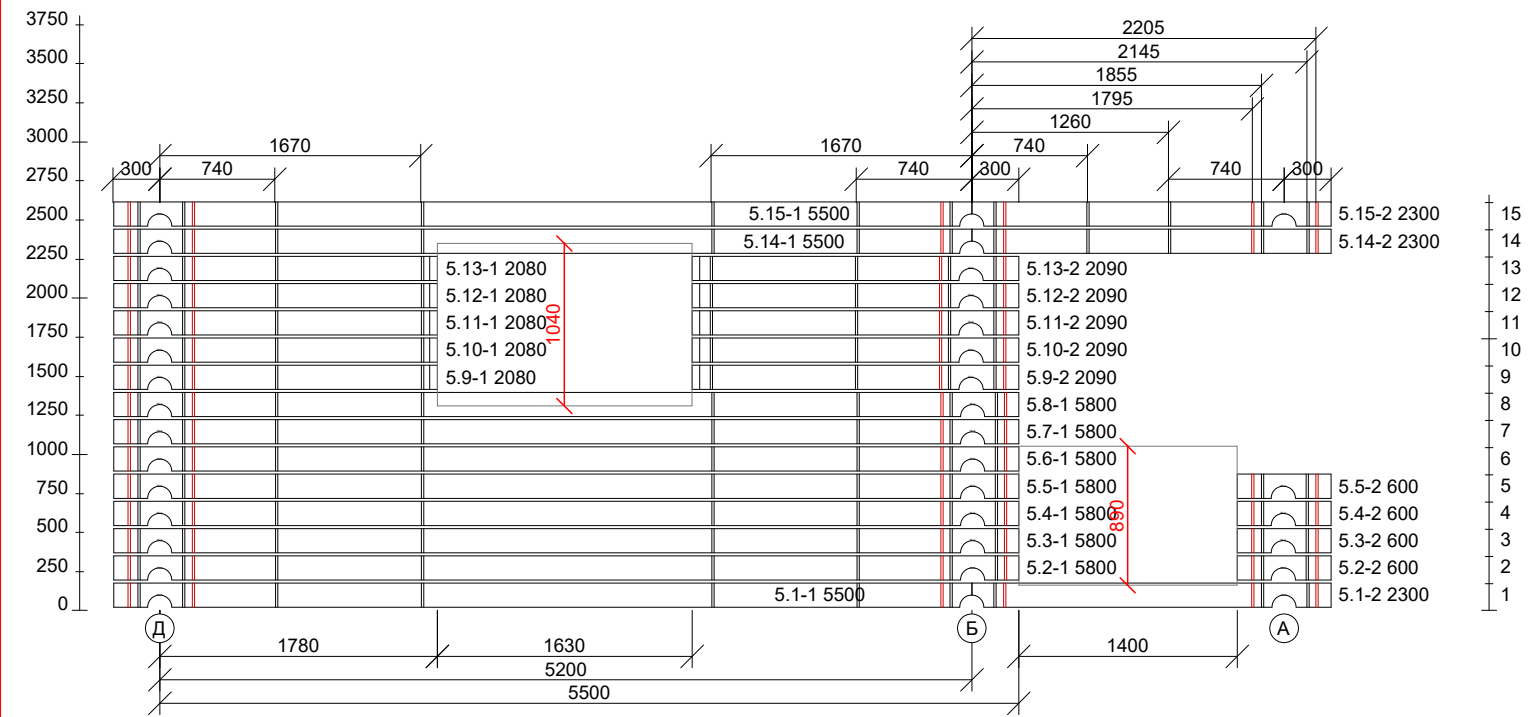
Разработчик	www.razbrevnovka.ru		
Технолог			
Проверил			
Поместите здесь логотип фирмы	тип	www.loghouse.pro	Стена по оси 2 диаметр 230 мм
	серия		
	№ проекта		
			лист



Разработчик	www.razbrevnovka.ru		
Технолог			
Проверил			
Поместите здесь логотип фирмы	тип	www.loghouse.pro	Стена по оси 3 диаметр 230 мм
	серия		
	№ проекта		
			лист

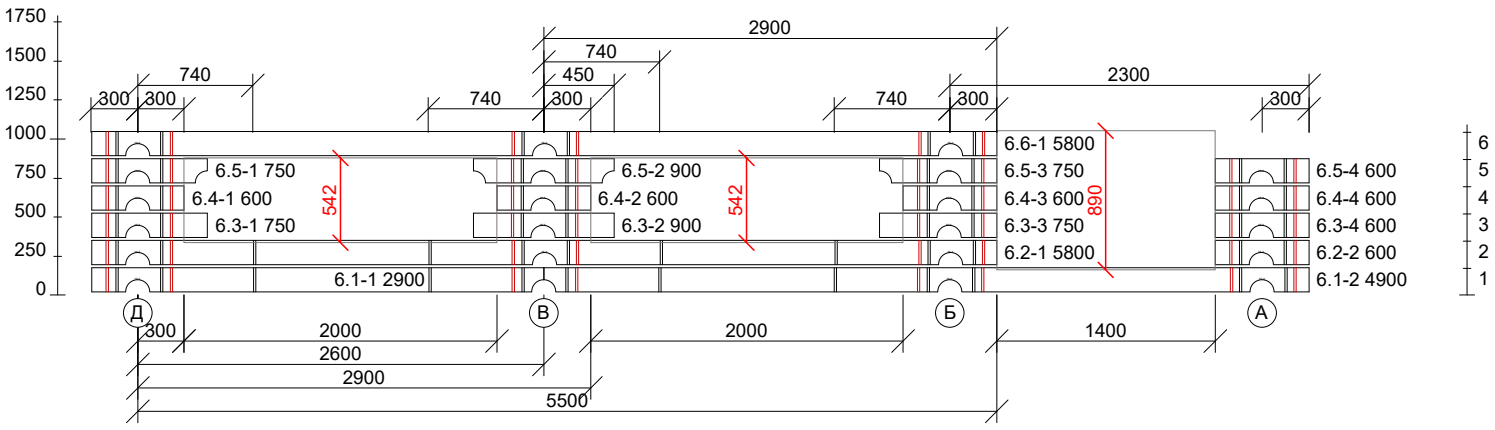


Разработчик	www.razbrevnovka.ru		
Технолог			
Проверил			
Поместите здесь логотип фирмы	тип	www.loghouse.pro	Стена по оси 4 диаметр 230 мм
	серия		
	№ проекта		
			лист



- 15
- 14
- 13
- 12
- 11
- 10
- 9
- 8
- 7
- 6
- 5
- 4
- 3
- 2
- 1

Разработчик	www.razbrevnovka.ru		
Технолог			
Проверил			
Поместите здесь логотип фирмы	тип	www.loghouse.pro	Стена по оси 5 диаметр 230 мм
	серия		
	№ проекта		
			лист

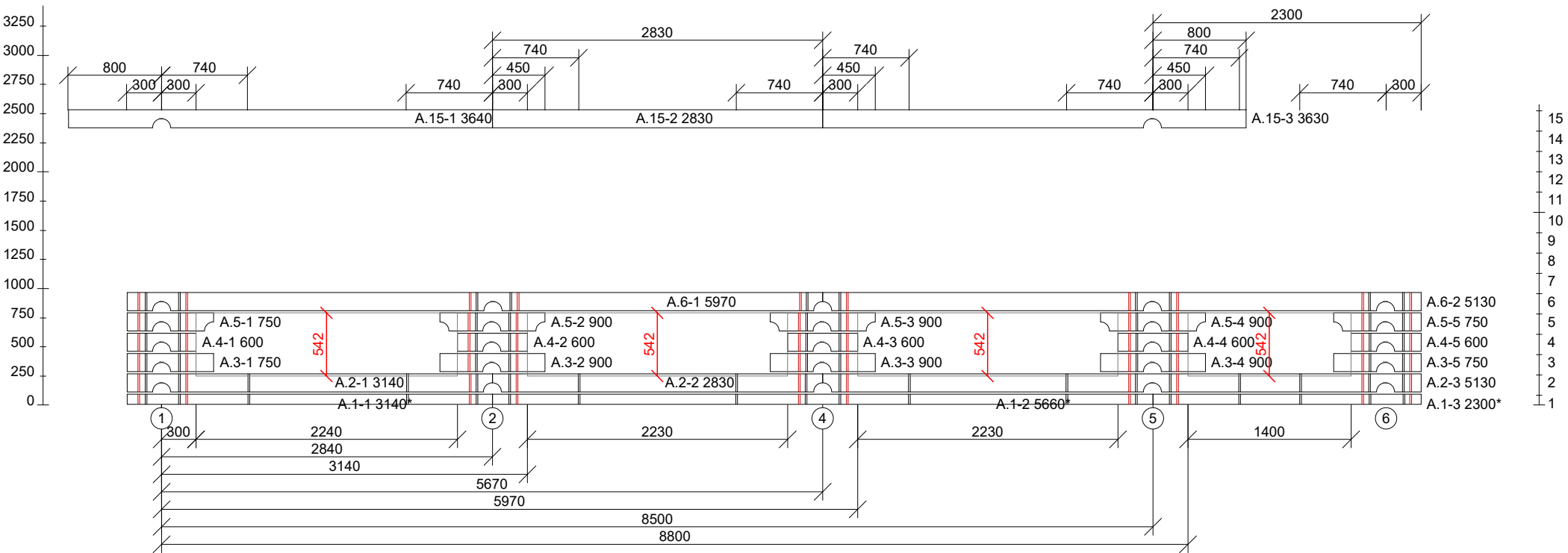


6
5
4
3
2
1

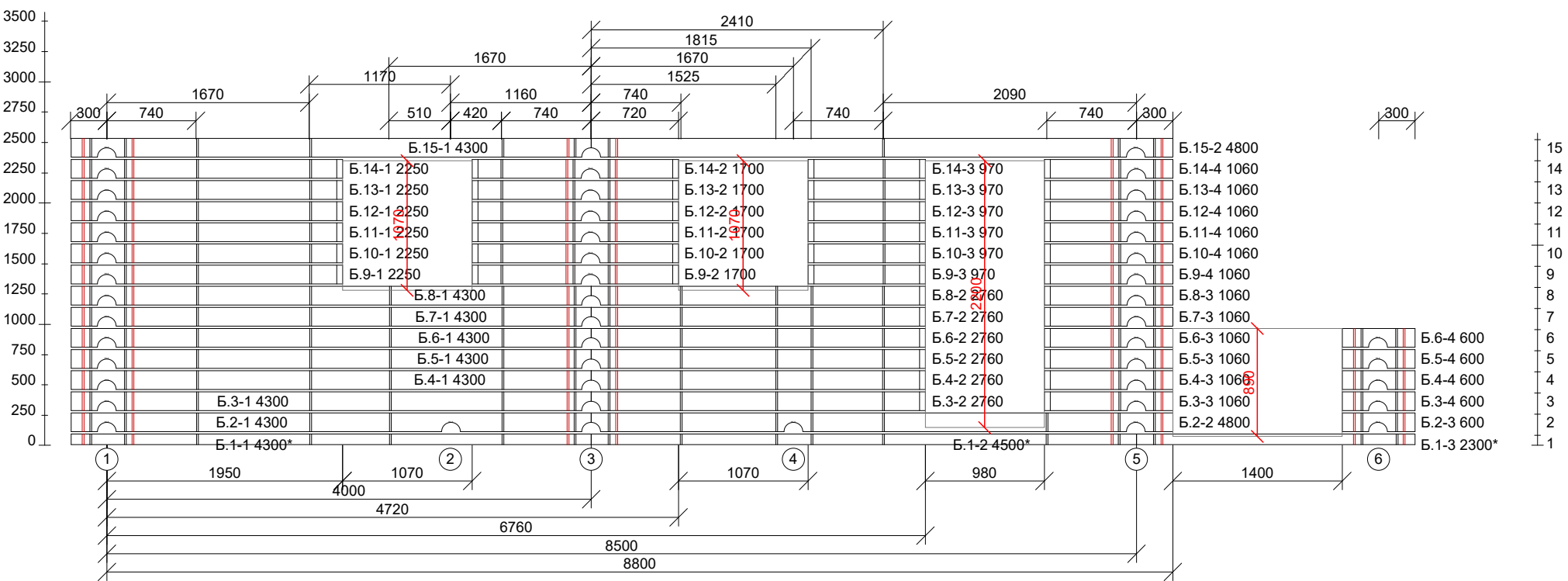
Разработчик	www.razbrevnovka.ru		
Технолог			
Проверил			
Поместите здесь логотип фирмы	тип	www.loghouse.pro	Стена по оси 6 диаметр 230 мм
	серия		
	№ проекта		
			лист

750				
500		7.4-1 1250		4
		7.3-1 1250		3
250		7.2-1 1250		2
0		7.1-1 1250		1

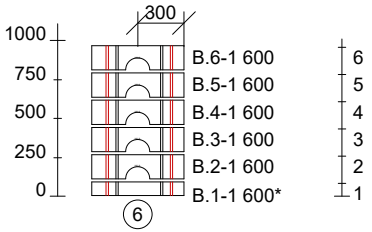
Разработчик	www.razbrevnovka.ru			
Технолог				
Проверил				
Поместите здесь логотип фирмы	тип	www.loghouse.pro	Стена по оси 7 диаметр 230 мм	лист
	серия			
	№ проекта			



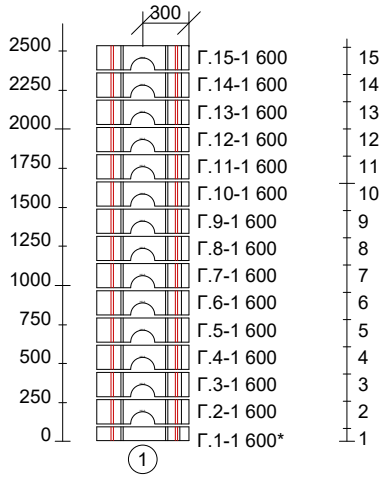
Разработчик	www.razbrevnovka.ru			
Технолог				
Проверил				
Поместите здесь логотип фирмы	тип	www.loghouse.pro	Стена по оси А диаметр 230 мм	лист
	серия			
	№ проекта			



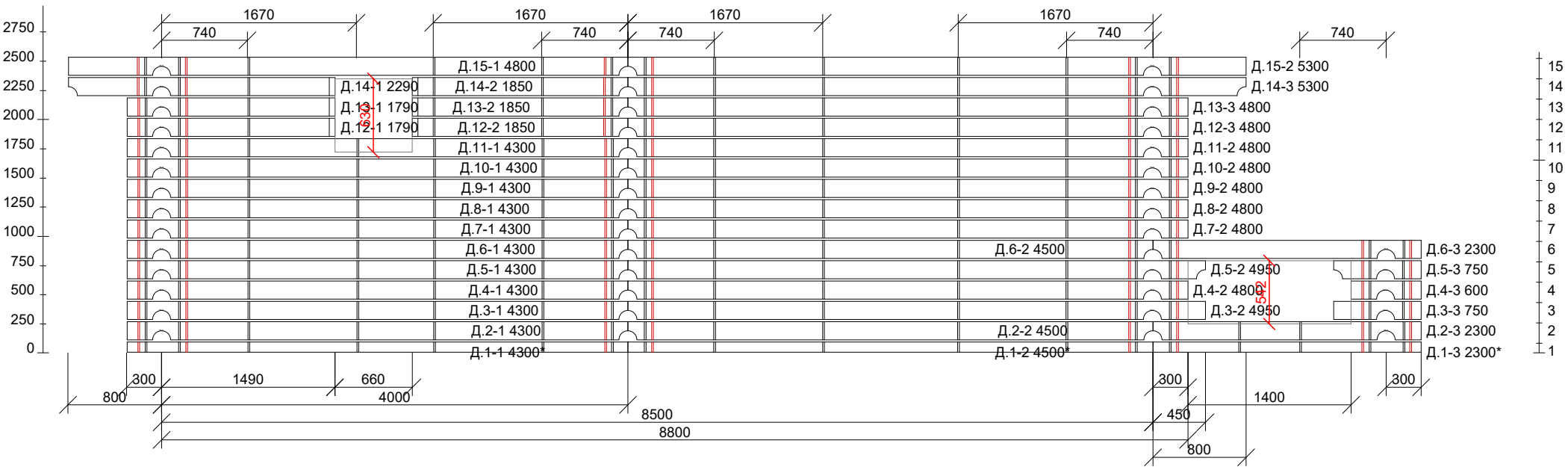
Разработчик	www.razbrevnovka.ru			
Технолог				
Проверил				
Поместите здесь логотип фирмы	тип	www.loghouse.pro	Стена по оси Б диаметр 230 мм	лист
	серия			
	№ проекта			



Разработчик	www.razbrevnovka.ru		
Технолог			
Проверил			
Поместите здесь логотип фирмы	тип	www.loghouse.pro	Стена по оси В диаметр 230 мм
	серия		
	№ проекта		
			лист



Разработчик	www.razbrevnovka.ru		
Технолог			
Проверил			
Поместите здесь логотип фирмы	тип	www.loghouse.pro	Стена по оси Г диаметр 230 мм
	серия		
	№ проекта		
			лист



Разработчик	www.razbrevnovka.ru			
Технолог				
Проверил				
Поместите здесь логотип фирмы	тип	www.loghouse.pro	Стена по оси Д диаметр 230 мм	лист
	серия			
	№ проекта			

Разбревновка для РД-53

Комплектовочная ведомость (круглые элементы)

Диаметр бревна = 230 мм, шаг = 174 мм

Длина ,мм	стена " 1"	стена " 2"	стена " 3"	стена " 4"	стена " 5"	стена " 6"	стена " 7"	стена " А"	стена " Б"	стена " В"	стена " Г"	стена " Д"	Кол-во эл-тов	Общая длина,м
600	4	4	24	4	4	7		5	5	6	15	1	79	47.40
750						4		4				2	10	7.50
900						2		6					8	7.20
970									6				6	5.82
1060									12				12	12.72
1250							4						4	5.00
1400	3												3	4.20
1540	6												6	9.24
1700									6				6	10.20
1790												2	2	3.58
1850												3	3	5.55
2080					5								5	10.40
2090					5								5	10.45
2250									6				6	13.50
2290												1	1	2.29
2300					3			1	1			3	8	18.40
2500	3												3	7.50
2600		1		1									2	5.20
2760									6				6	16.56
2830								2					2	5.66
2900							1						1	2.90
3140								2					2	6.28
3630								1					1	3.63
3640								1					1	3.64
4300									9			11	20	86.00
4500									1			3	4	18.00
4800									2			9	11	52.80
4900							1						1	4.90
4950												2	2	9.90
5130								2					2	10.26
5300	3											2	5	26.50
5500					3								3	16.50
5660								1					1	5.66

Разбревновка для РД-53															
5800	9		3		7	2								21	121.80
5970								1						1	5.97
Кол-во	28	5	27	5	27	17	4	26	54	6	15	39	253		
Длина	91.44	5.00	31.80	5.00	87.25	28.40	5.00	54.80	116.90	3.60	9.00	144.92		583.11	




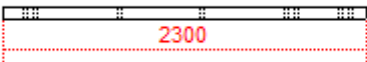


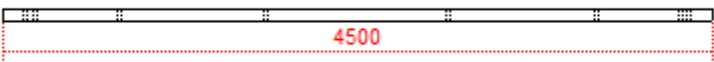


Объем круглых элементов : 23.510 м.куб.
(без пазов, включая полубрѐвна)

Количество чашек, получашек, разрезов и пазов по стенам

Чашек	48	6	30	6	33	22	0	24	41	5	14	31	260	
Получ.	6	0	0	0	6	6	0	14	16	0	0	36	84	
Пазов	12	0	24	0	10	0	0	0	48	0	15	6	115	
Разр.	3	0	0	0	3	1	0	7	10	0	0	18	42	

Нагель 182.222 м.п.

Спецификация брёвен D=230 h=174
 www.loghouse.pro
 (все венцы)

Деталь дома номер	Деталь стены номер	Марка	Эскиз	Профиль	Длина	Кол-во	Примечание
1	В-1	В.1-1 600*		Б	600	1	-
2	Г-1	Г.1-1 600*		Б	600	1	-
3	Б-1	Б.1-3 2300*		Б	2300	1	-
4	А-1, Д-1	А.1-3 2300*; Д.1-3 2300*		Б	2300	2	-
5	А-2	А.1-1 3140*		Б	3140	1	-
6	Б-2, Д-2	Б.1-1 4300*; Д.1-1 4300*		Б	4300	2	-
7	Д-3	Д.1-2 4500*		Б	4500	1	-
8	Б-3	Б.1-2 4500*		Б	4500	1	-
9	А-3	А.1-2 5660*		Б	5660	1	-

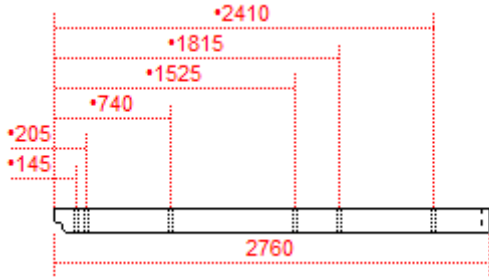
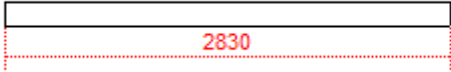
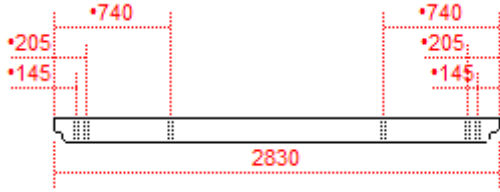
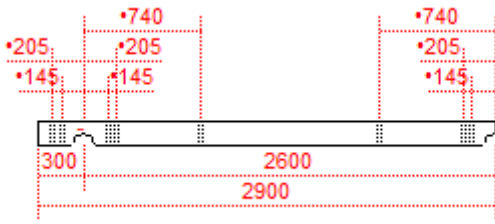
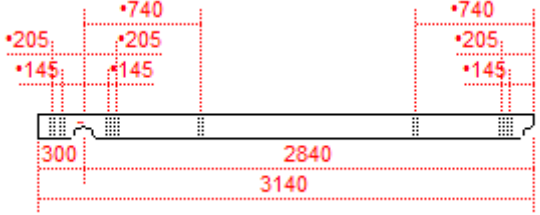

Деталь дома номер	Деталь стены номер	Марка	Эскиз	Профиль	Длина	Кол-во	Примечание
10	1-1, 2-1, 4-1, 5-1, 6-1, А-4, Б-4, В-2, Д-4	1.2-2 600; 1.3-2 600; 1.4-2 600; 1.5-2 600; 2.2-1 600; 2.3-1 600; 2.4-1 600; 2.5-1 600; 4.2-1 600; 4.3-1 600; 4.4-1 600; 4.5-1 600; 5.2-2 600; 5.3-2 600; 5.4-2 600; 5.5-2 600; 6.4-1 600; 6.4-2 600; 6.4-3 600; 6.2-2 600; 6.3-4 600; 6.4-4 600; 6.5-4 600; А.4-1 600; А.4-5 600; А.4-2 600; А.4-3 600; А.4-4 600; Б.2-3 600; Б.3-4 600; Б.4-4 600; Б.5-4 600; Б.6-4 600; В.2-1 600; В.3-1 600; В.4-1 600; В.5-1 600; В.6-1 600; Д.4-3 600		А	600	39	-
11	3-1, 3-2, Г-2	3.2-1 600; 3.3-1 600; 3.4-1 600; 3.5-1 600; 3.6-1 600; 3.7-1 600; 3.8-1 600; 3.9-1 600; 3.10-1 600; 3.11-1 600; 3.12-1 600; 3.13-1 600; 3.2-2 600; 3.3-2 600; 3.4-2 600; 3.5-2 600; 3.6-2 600; 3.7-2 600; 3.8-2 600; 3.9-2 600; 3.10-2 600; 3.11-2 600; 3.12-2 600; 3.13-2 600; Г.2-1 600; Г.3-1 600; Г.4-1 600; Г.5-1 600; Г.6-1 600; Г.7-1 600; Г.8-1 600; Г.9-1 600; Г.10-1 600; Г.11-1 600; Г.12-1 600; Г.13-1 600; Г.14-1 600; Г.15-1 600		А	600	38	-
12	6-2, 6-3, А-5, А-6, Д-5	6.3-1 750; 6.3-3 750; А.3-1 750; А.3-5 750; Д.3-3 750		А	750	5	-
13	6-4, 6-5, А-7, А-8, Д-6	6.5-1 750; 6.5-3 750; А.5-1 750; А.5-5 750; Д.5-3 750		А	750	5	-


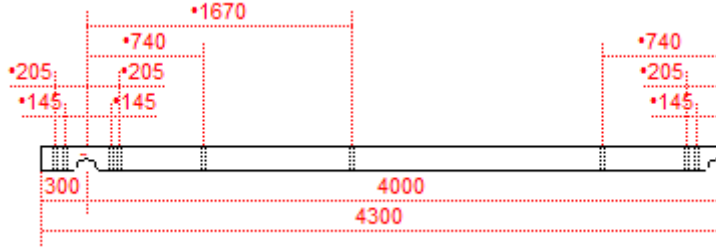
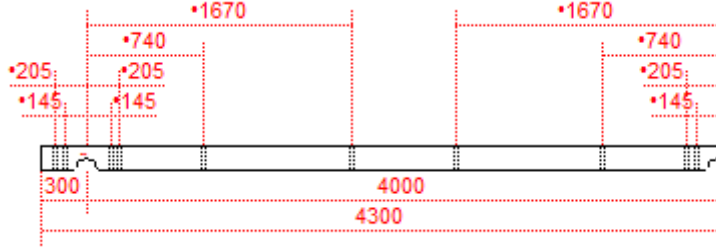
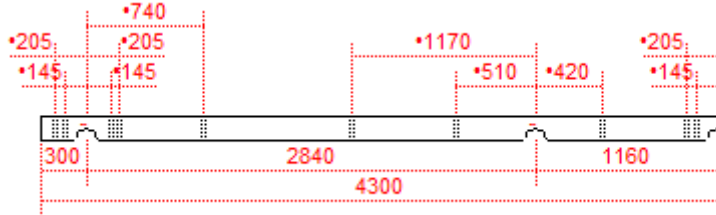
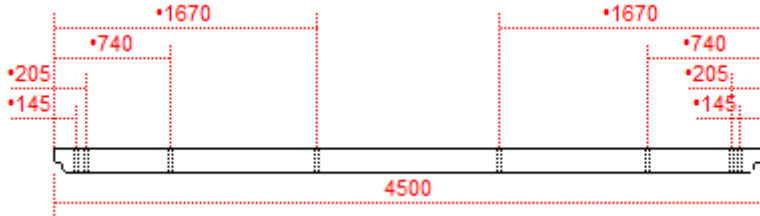
Деталь дома номер	Деталь стены номер	Марка	Эскиз	Профиль	Длина	Кол-во	Примечание
14	6-6, А-9	6.3-2 900; А.3-2 900; А.3-3 900; А.3-4 900		А	900	4	-
15	6-7, А-10	6.5-2 900; А.5-2 900; А.5-3 900; А.5-4 900		А	900	4	-
16	Б-5	Б.9-3 970; Б.10-3 970; Б.11-3 970; Б.12-3 970; Б.13-3 970; Б.14-3 970		А	970	6	-
17	Б-6	Б.3-3 1060; Б.4-3 1060; Б.5-3 1060; Б.6-3 1060; Б.7-3 1060; Б.8-3 1060; Б.9-4 1060; Б.10-4 1060; Б.11-4 1060; Б.12-4 1060; Б.13-4 1060; Б.14-4 1060		А	1060	12	-
18	7-1	7.1-1 1250; 7.2-1 1250; 7.3-1 1250; 7.4-1 1250		А	1250	4	-
19	1-2	1.11-3 1400; 1.12-3 1400; 1.13-3 1400		А	1400	3	-

Деталь дома номер	Деталь стены номер	Марка	Эскиз	Профиль	Длина	Кол-во	Примечание
20	1-3	1.11-1 1540; 1.12-1 1540; 1.13-1 1540		A	1540	3	-
21	1-4	1.11-2 1540; 1.12-2 1540; 1.13-2 1540		A	1540	3	-
22	Б-7	Б.9-2 1700; Б.10-2 1700; Б.11-2 1700; Б.12-2 1700; Б.13-2 1700; Б.14-2 1700		A	1700	6	-
23	Д-7	Д.12-1 1790; Д.13-1 1790		A	1790	2	-
24	Д-8	Д.12-2 1850; Д.13-2 1850; Д.14-2 1850		A	1850	3	-

Деталь дома номер	Деталь стены номер	Марка	Эскиз	Профиль	Длина	Кол-во	Примечание
25	5-2	5.9-1 2080; 5.10-1 2080; 5.11-1 2080; 5.12-1 2080; 5.13-1 2080		A	2080	5	-
26	5-3	5.9-2 2090; 5.10-2 2090; 5.11-2 2090; 5.12-2 2090; 5.13-2 2090		A	2090	5	-
27	Б-8	Б.9-1 2250; Б.10-1 2250; Б.11-1 2250; Б.12-1 2250; Б.13-1 2250; Б.14-1 2250		A	2250	6	-
28	Д-9	Д.14-1 2290		A	2290	1	-

Деталь дома номер	Деталь стены номер	Марка	Эскиз	Профиль	Длина	Кол-во	Примечание
29	5-4	5.14-2 2300		A	2300	1	-
30	5-5, Д-10	5.1-2 2300; Д.6-3 2300		A	2300	2	-
31	5-6, Д-11	5.15-2 2300; Д.2-3 2300		A	2300	2	-
32	1-5	1.1-1 2500; 1.14-1 2500; 1.15-1 2500		A	2500	3	-
33	2-2, 4-2	2.1-1 2600; 4.1-1 2600		A	2600	2	-

Деталь дома номер	Деталь стены номер	Марка	Эскиз	Профиль	Длина	Кол-во	Примечание
34	Б-9	Б.3-2 2760; Б.4-2 2760; Б.5-2 2760; Б.6-2 2760; Б.7-2 2760; Б.8-2 2760		A	2760	6	-
35	A-11	A.15-2 2830		A	2830	1	-
36	A-12	A.2-2 2830		A	2830	1	-
37	6-8	6.1-1 2900		A	2900	1	-
38	A-13	A.2-1 3140		A	3140	1	-
39	A-14	A.15-3 3630		A	3630	1	-

Деталь дома номер	Деталь стены номер	Марка	Эскиз	Профиль	Длина	Кол-во	Примечание
40	А-15	А.15-1 3640		А	3640	1	-
41	Б-10	Б.15-1 4300		А	4300	1	-
42	Б-11, Д-12	Б.3-1 4300; Б.4-1 4300; Б.5-1 4300; Б.6-1 4300; Б.7-1 4300; Б.8-1 4300; Д.2-1 4300; Д.3-1 4300; Д.4-1 4300; Д.5-1 4300; Д.6-1 4300; Д.7-1 4300; Д.8-1 4300; Д.9-1 4300; Д.10-1 4300; Д.11-1 4300		А	4300	16	-
43	Б-12	Б.2-1 4300		А	4300	1	-
44	Д-13	Д.2-2 4500; Д.6-2 4500		А	4500	2	-

Деталь дома номер	Деталь стены номер	Марка	Эскиз	Профиль	Длина	Кол-во	Примечание
45	Б-13	Б.15-2 4800		А	4800	1	-
46	Д-14	Д.15-1 4800		А	4800	1	-
47	Д-15	Д.4-2 4800; Д.7-2 4800; Д.8-2 4800; Д.9-2 4800; Д.10-2 4800; Д.11-2 4800; Д.13-3 4800; Д.12-3 4800		А	4800	8	-
48	Б-14	Б.2-2 4800		А	4800	1	-
49	6-9	6.1-2 4900		А	4900	1	-

Деталь дома номер	Деталь стены номер	Марка	Эскиз	Профиль	Длина	Кол-во	Примечание
50	Д-16	Д.3-2 4950	<p>Technical drawing of detail 50 showing a profile with dimensions: 740, 1670, 740, 205, 145, 4500, 4950, 450.</p>	A	4950	1	-
51	Д-17	Д.5-2 4950	<p>Technical drawing of detail 51 showing a profile with dimensions: 740, 1670, 740, 205, 145, 4500, 4950, 450.</p>	A	4950	1	-
52	A-16	A.6-2 5130	<p>Technical drawing of detail 52 showing a profile with dimensions: 205, 145, 2830, 5130, 2000, 300, 205, 145, 205, 145, 205, 145, 205, 145.</p>	A	5130	1	-
53	A-17	A.2-3 5130	<p>Technical drawing of detail 53 showing a profile with dimensions: 740, 205, 145, 2830, 5130, 2000, 300, 740, 205, 145, 740, 205, 145, 740, 205, 145.</p>	A	5130	1	-
54	Д-18	Д.15-2 5300	<p>Technical drawing of detail 54 showing a profile with dimensions: 740, 1670, 740, 205, 145, 4500, 5300, 800, 740, 205, 145, 205, 145.</p>	A	5300	1	-

Деталь дома номер	Деталь стены номер	Марка	Эскиз	Профиль	Длина	Кол-во	Примечание
55	Д-19	Д.14-3 5300		А	5300	1	-
56	1-6	1.14-2 5300		А	5300	1	-
57	1-7	1.1-2 5300		А	5300	1	-
58	1-8	1.15-2 5300		А	5300	1	-

Деталь дома номер	Деталь стены номер	Марка	Эскиз	Профиль	Длина	Кол-во	Примечание
59	5-7	5.1-1 5500; 5.14-1 5500; 5.15-1 5500	<p>Technical drawing of profile 59. It shows a long horizontal profile with a total length of 5500. The main body length is 5200. There are two end sections, each 300 units wide. The profile has two main sections, each 1670 units long, separated by a gap. Each section has a width of 740 units. The drawing includes various offset dimensions: 205 and 145 units from the edges and between features.</p>	A	5500	3	-
60	3-3	3.1-1 5800	<p>Technical drawing of profile 60. It shows a long horizontal profile with a total length of 5800. The main body length is 5200. There are two end sections, each 300 units wide. The drawing includes offset dimensions of 205 and 145 units.</p>	A	5800	1	-
61	3-4, 5-8	3.14-1 5800; 3.15-1 5800; 5.2-1 5800; 5.3-1 5800; 5.4-1 5800; 5.5-1 5800; 5.6-1 5800; 5.7-1 5800; 5.8-1 5800	<p>Technical drawing of profile 61. It shows a long horizontal profile with a total length of 5800. The main body length is 5200. There are two end sections, each 300 units wide. The profile has two main sections, each 1670 units long, separated by a gap. Each section has a width of 740 units. The drawing includes various offset dimensions: 205 and 145 units from the edges and between features.</p>	A	5800	9	-
62	6-10	6.6-1 5800	<p>Technical drawing of profile 62. It shows a long horizontal profile with a total length of 5800. The main body length is 5800. There are two end sections, each 300 units wide. The profile is divided into three sections: a 2600 unit section, a 2600 unit section, and a 300 unit section. The drawing includes offset dimensions of 205 and 145 units.</p>	A	5800	1	-
63	1-9	1.2-1 5800; 1.3-1 5800; 1.4-1 5800; 1.5-1 5800; 1.6-1 5800; 1.7-1 5800; 1.8-1 5800; 1.9-1 5800; 1.10-1 5800	<p>Technical drawing of profile 63. It shows a long horizontal profile with a total length of 5800. The main body length is 5800. There are two end sections, each 300 units wide. The profile is divided into three sections: a 2200 unit section, a 3000 unit section, and a 300 unit section. The drawing includes various offset dimensions: 740, 205, and 145 units from the edges and between features.</p>	A	5800	9	-

Деталь дома номер	Деталь стены номер	Марка	Эскиз	Профиль	Длина	Кол-во	Примечание
64	6-11	6.2-1 5800		A	5800	1	-
65	A-18	A.6-1 5970		A	5970	1	-

Условные обозначения :

А - профиль сечения бревна с продольным пазом

Б - профиль нижнего полубревна

В - профиль верхнего полубревна

* - возможно устройство пазов, углублений, срезов по месту