
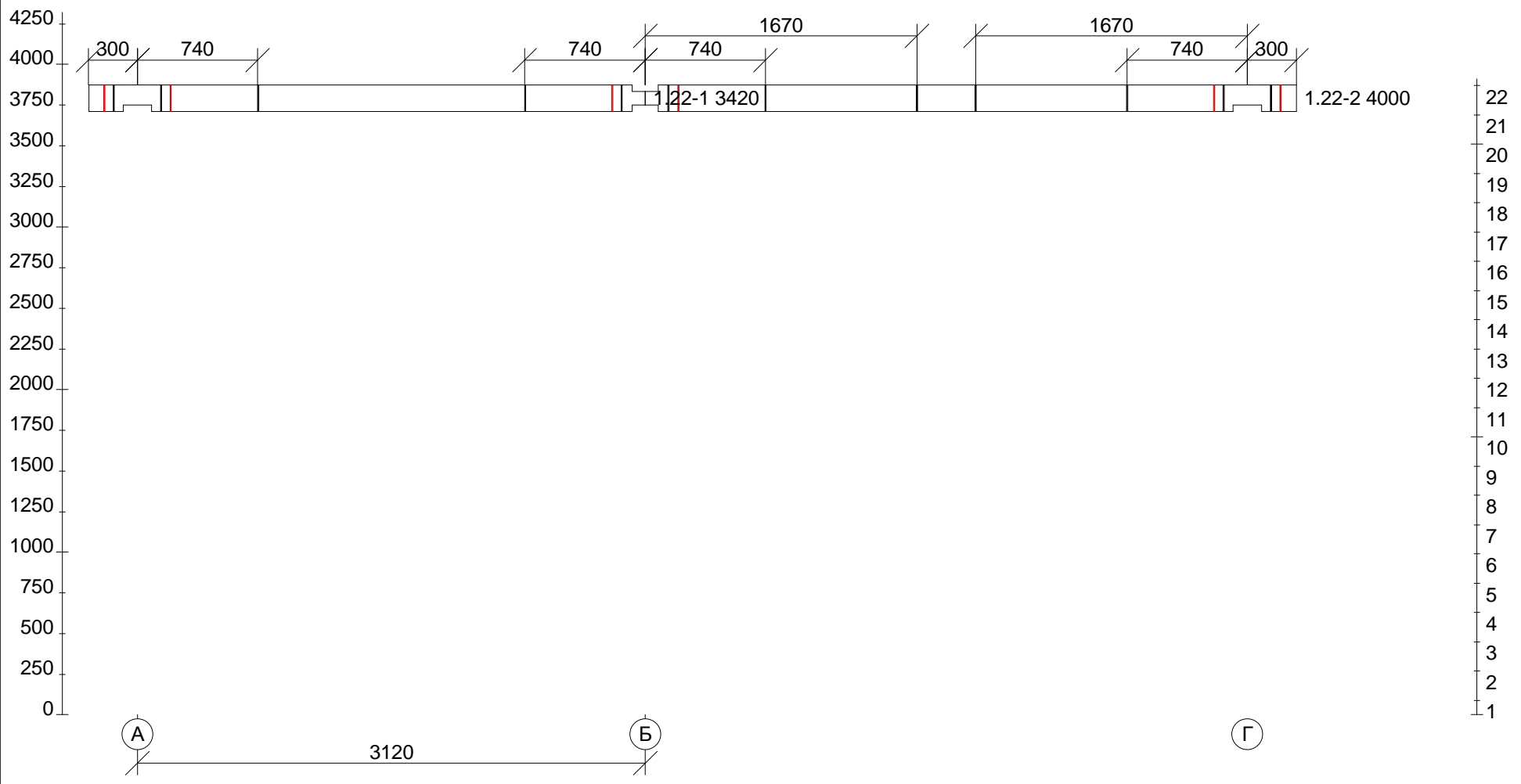

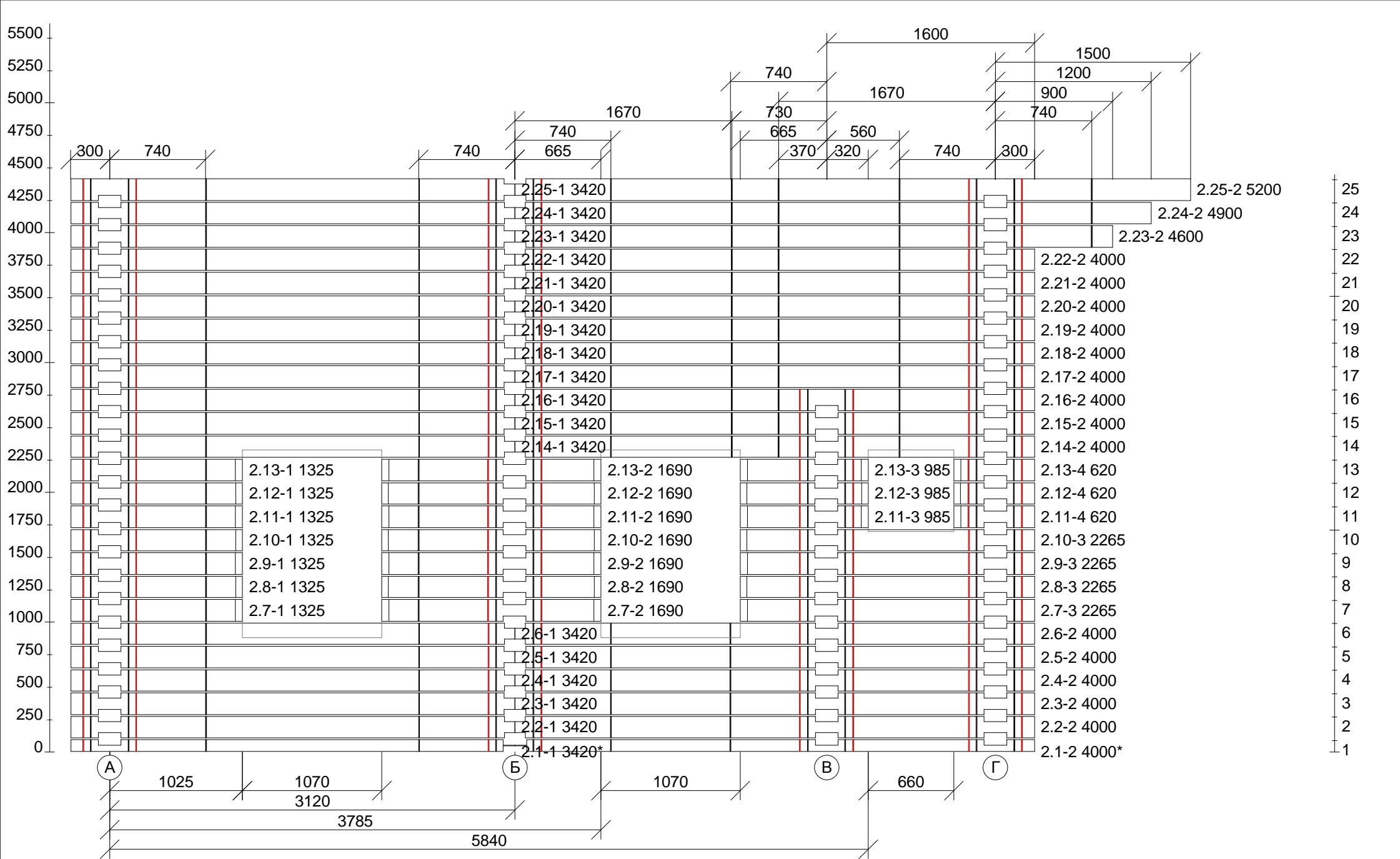



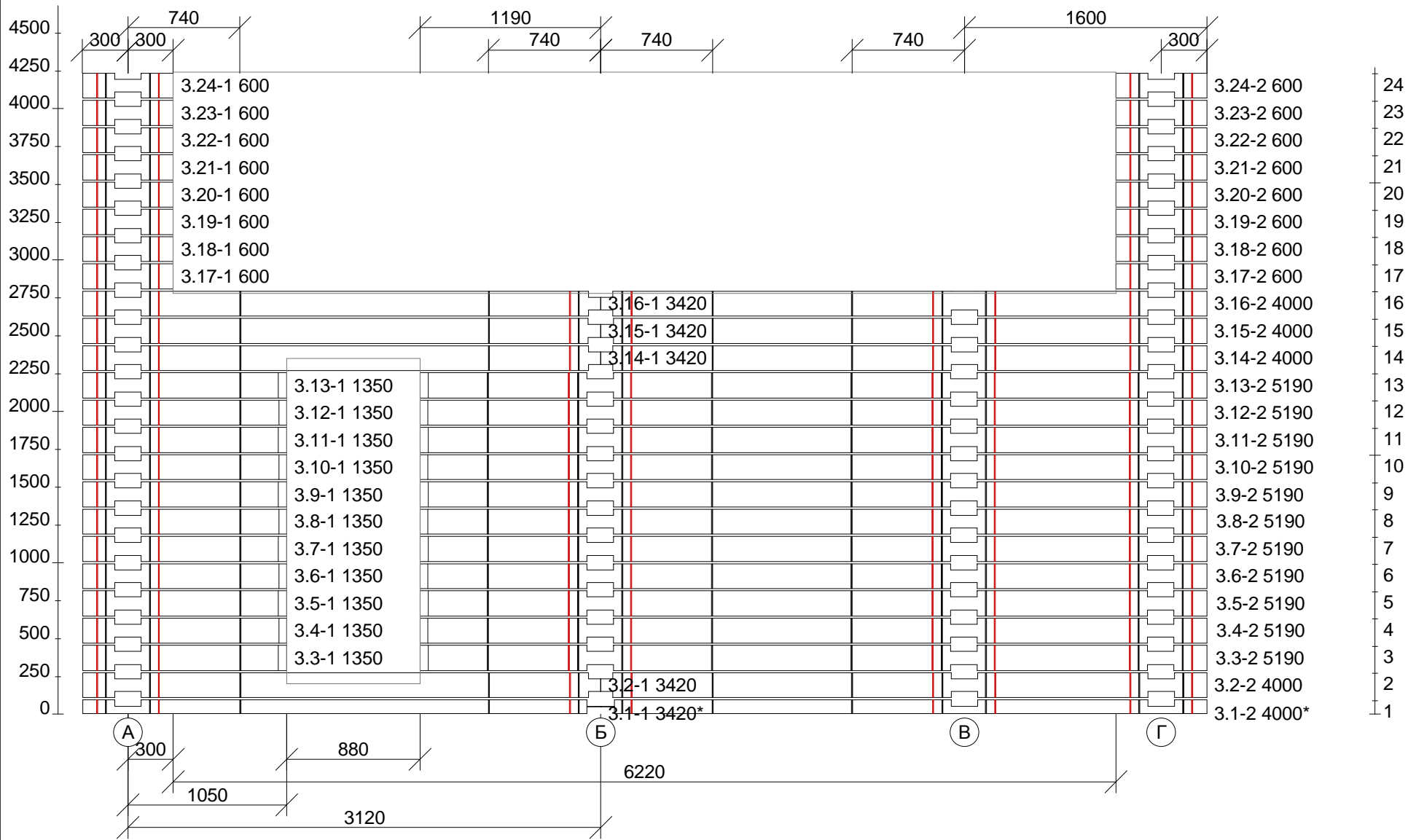
Разработчик	www.razbrevnovka.ru		
Технолог			
Проверил			
	тип	www.loghouse.pro	План
	серия		
	№ проекта		
			ЛИСТ



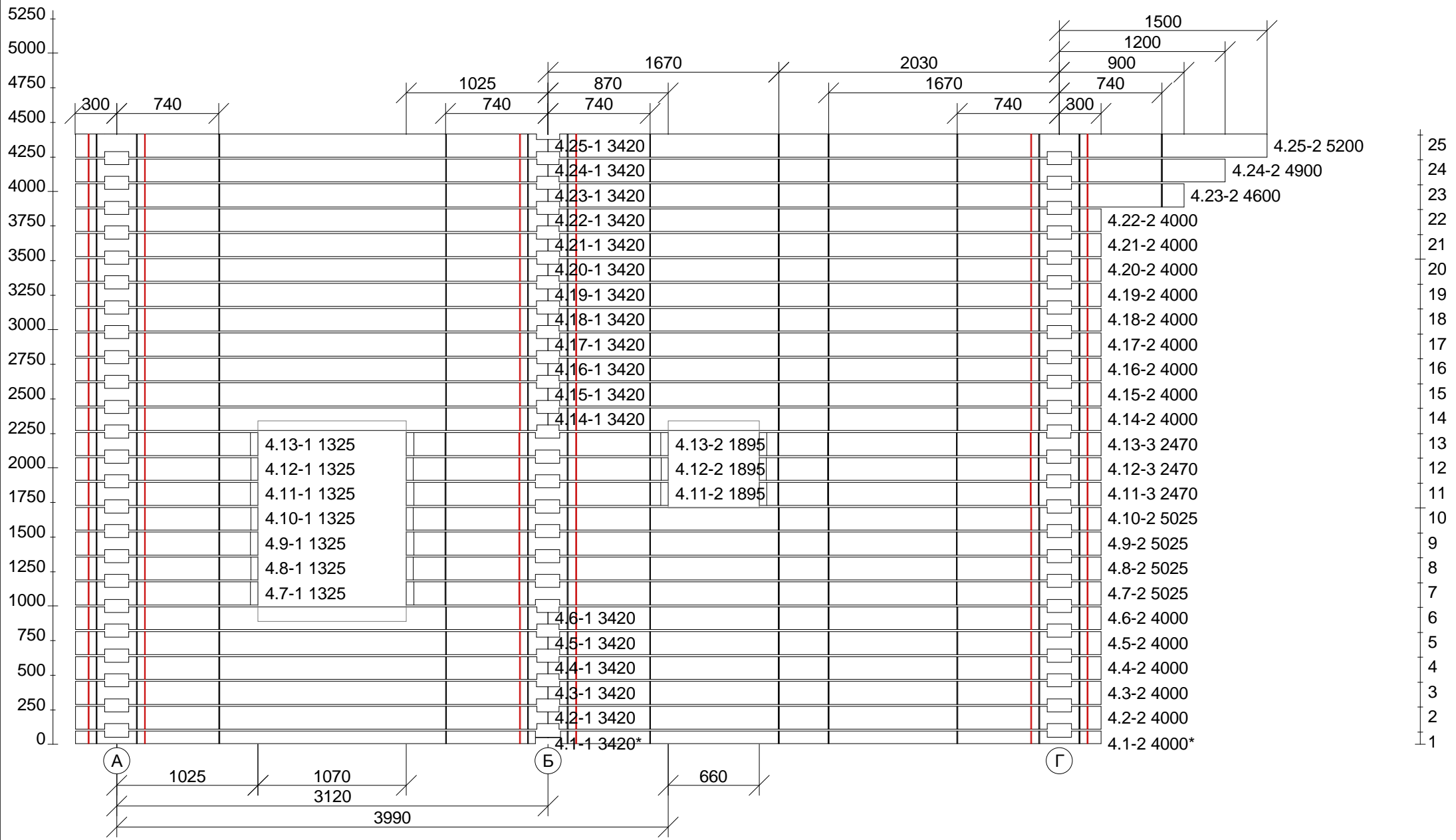
Разработчик	www.razbrevnovka.ru		
Технолог			
Проверил			
	тип	www.loghouse.pro	Стена по оси 1 сечение 180x190 мм
	серия		
	№ проекта		
			лист




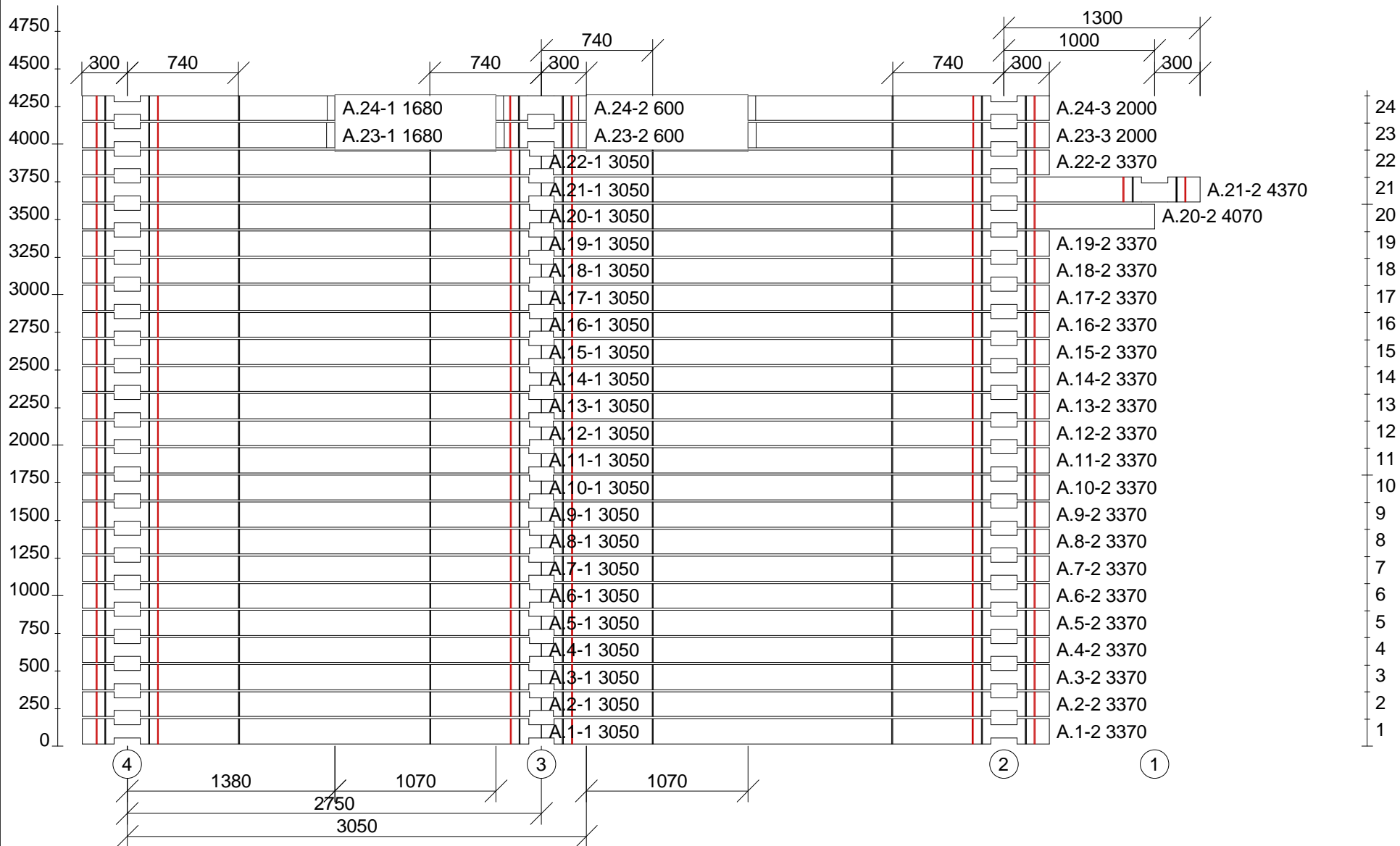
Разработчик	www.razbrevnovka.ru		
Технолог			
Проверил			
	тип	www.loghouse.pro	Стена по оси 2 сечение 180x190 мм
	серия		
	№ проекта		
			лист



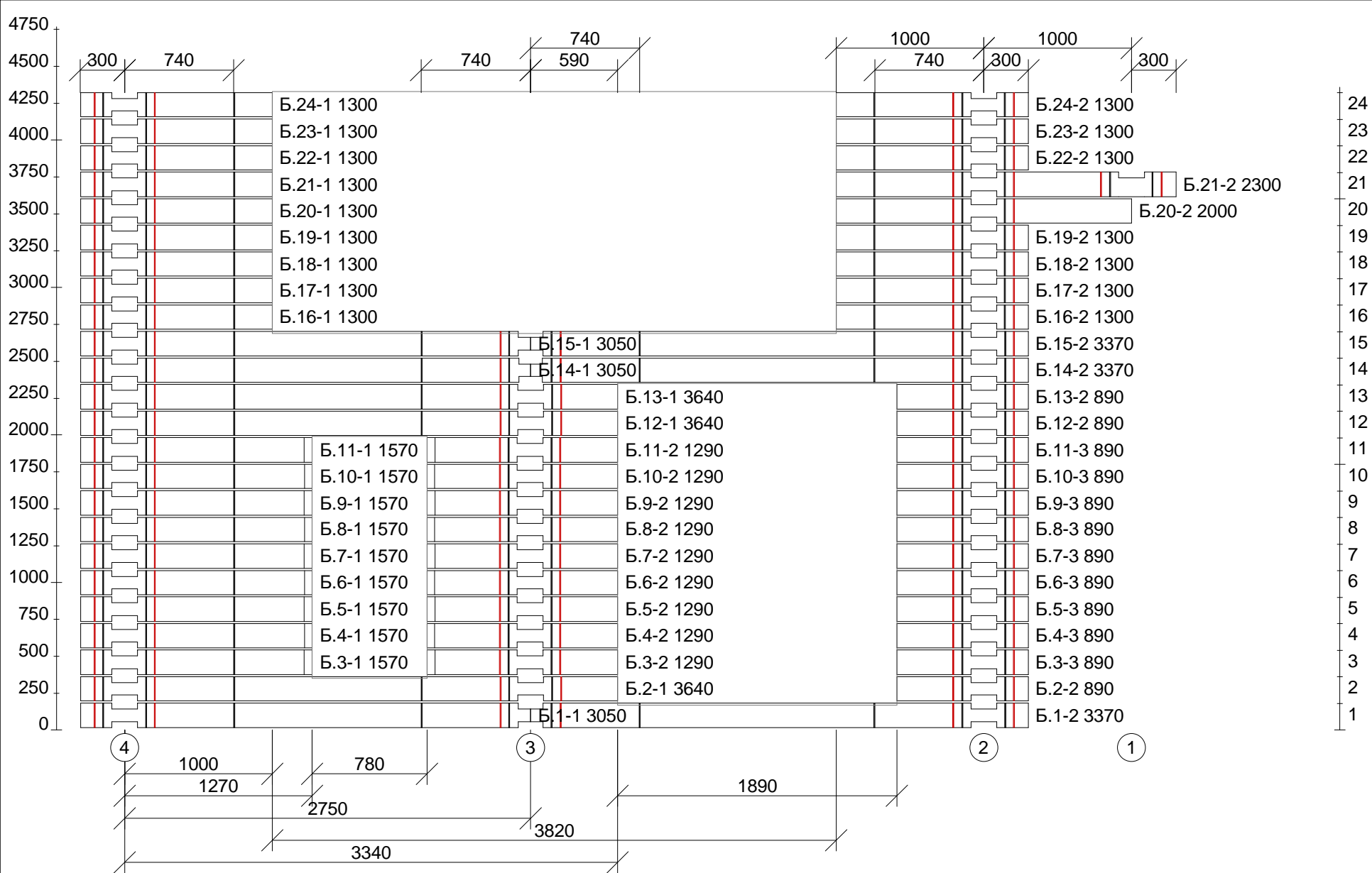
Разработчик	www.razbrevnovka.ru		
Технолог			
Проверил			
	тип	www.loghouse.pro	Стена по оси 3 сечение 180x190 мм
	серия		
	№ проекта		
			лист



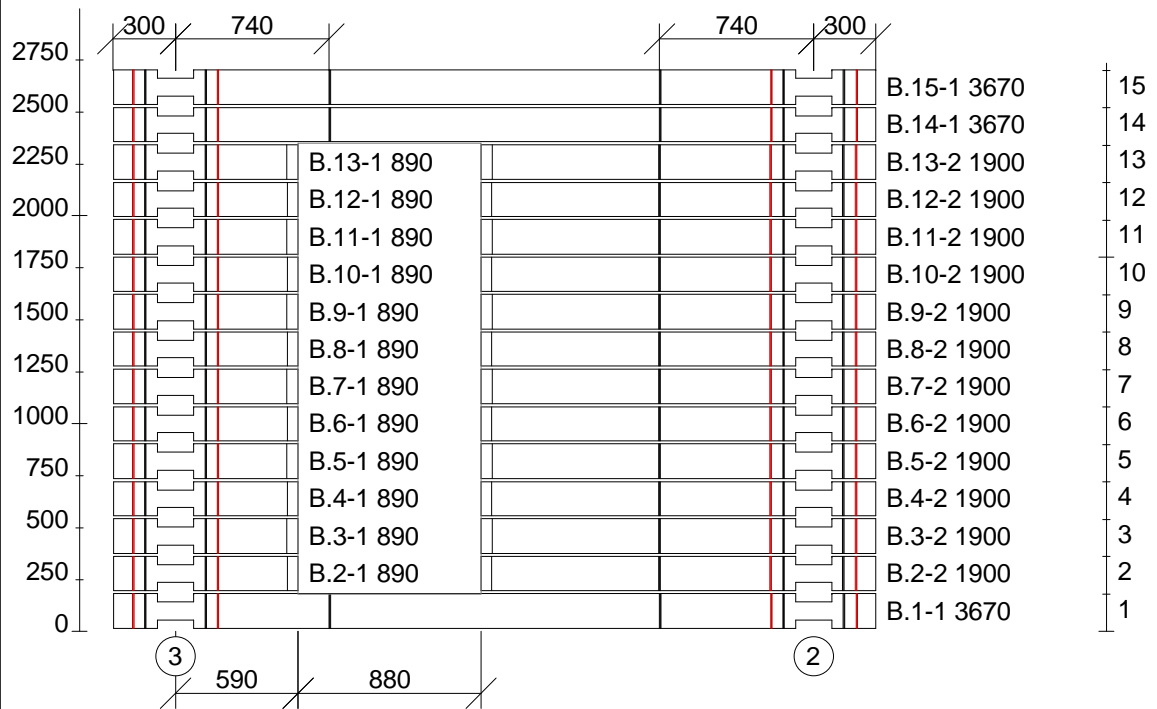
Разработчик	www.razbrevnovka.ru		
Технолог			
Проверил			
	тип	www.loghouse.pro	Стена по оси 4 сечение 180x190 мм
	серия		
	№ проекта		
			лист



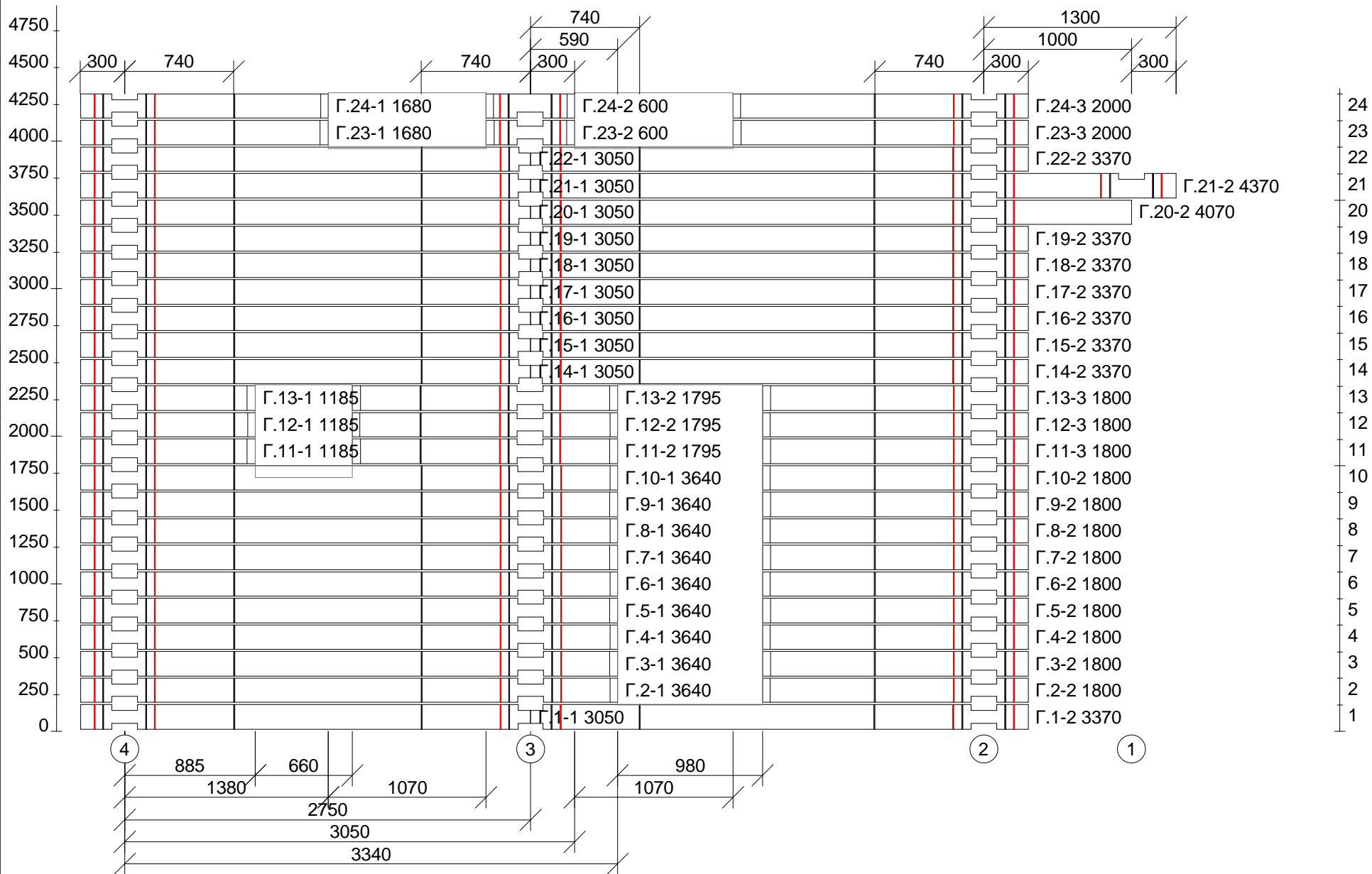
Разработчик	www.razbrevnovka.ru			
Технолог				
Проверил				
	тип	www.loghouse.pro	Стена по оси А сечение 180x190 мм	лист
	серия			
	№ проекта			



Разработчик	www.razbrevnovka.ru			
Технолог				
Проверил				
	тип	www.loghouse.pro	Стена по оси Б сечение 180x190 мм	лист
	серия			
	№ проекта			



Разработчик	www.razbrevnovka.ru		
Технолог			
Проверил			
	тип	www.loghouse.pro	Стена по оси В сечение 180x190 мм
	серия		
	№ проекта		
			лист



Разработчик	www.razbrevnovka.ru		
Технолог			
Проверил			
	тип	www.loghouse.pro	Стена по оси Г сечение 180x190 мм
	серия		
	№ проекта		
			лист

Комплектовочная ведомость (элементы из бруса)
 ширина бруса = 180 мм, высота бруса = 190 мм, высота полубруса = 95 мм

Длина ,мм	стена " 1"	стена " 2"	стена " 3"	стена " 4"	стена " А"	стена " Б"	стена " В"	стена " Г"	Кол-во эл-тов	Общая длина, м
600			16		2			2	20	12.00
620		3							3	1.86
890						12	12		24	21.36
985		3							3	2.96
1185								3	3	3.56
1290						9			9	11.61
1300						16			16	20.80
1325		7		7					14	18.55
1350			11						11	14.85
1570						9			9	14.13
1680					2			2	4	6.72
1690		7							7	11.83
1795								3	3	5.38
1800								12	12	21.60
1895				3					3	5.68
1900							12		12	22.80
2000					2	1		2	5	10.00
2265		4							4	9.06
2300						1			1	2.30
2470				3					3	7.41
3050					22	3		10	35	106.75
3370					20	3		8	31	104.47
3420	1	18	5	18					42	143.64
3640						3		9	12	43.68
3670							3		3	11.01
4000	1	15	5	15					36	144.00
4070					1			1	2	8.14
4370					1			1	2	8.74
4600		1		1					2	9.20
4900		1		1					2	9.80
5025				4					4	20.10
5190			11						11	57.09
5200		1		1					2	10.40
Кол-во	2	60	48	53	50	57	27	53	350	
Длина	7.42	171.24	118.64	178.73	151.50	91.70	44.49	137.76		901.48
Толщ.	180мм	180мм	180мм	180мм	180мм	180мм	180мм	180мм		

Объём элементов из бруса : 30.450 м.куб.

Количество чашек, получашек, разрезов и пазов по стенам

Чашек	2	73	75	57	51	61	30	63	412
Получ.	2	36	10	36	44	6	0	20	154
Пазов	0	34	22	20	8	18	24	38	164
Разр.	1	18	5	18	22	3	0	10	77

Нагель 281.712 м.п.

Спецификация бруса 180x190
 www.loghouse.pro
 (все венцы)

Деталь дома номер	Деталь стены номер	Марка	Эскиз	Профиль	Длина	Кол-во	Примечание
1	2-1, 3-1, 4-1	2.1-1 3420*; 3.1-1 3420*; 4.1-1 3420*		Б	3420	3	-
2	4-2	4.1-2 4000*		Б	4000	1	-
3	2-2, 3-2	2.1-2 4000*; 3.1-2 4000*		Б	4000	2	-
4	3-3	3.17-1 600; 3.18-1 600; 3.19-1 600; 3.20-1 600; 3.21-1 600; 3.22-1 600; 3.23-1 600; 3.24-1 600; 3.17-2 600; 3.18-2 600; 3.19-2 600; 3.20-2 600; 3.21-2 600; 3.22-2 600; 3.23-2 600; 3.24-2 600		А	600	16	-

Деталь дома номер	Деталь стены номер	Марка	Эскиз	Профиль	Длина	Кол-во	Примечание
5	А-1, Г-1	А.23-2 600; Г.23-2 600		А	600	2	-
6	А-2, Г-2	А.24-2 600; Г.24-2 600		А	600	2	-
7	2-3	2.11-4 620; 2.12-4 620; 2.13-4 620		А	620	3	-
8	Б-1	Б.2-2 890; Б.12-2 890; Б.13-2 890; Б.3-3 890; Б.4-3 890; Б.5-3 890; Б.6-3 890; Б.7-3 890; Б.8-3 890; Б.9-3 890; Б.10-3 890; Б.11-3 890		А	890	12	-
9	В-1	В.2-1 890; В.3-1 890; В.4-1 890; В.5-1 890; В.6-1 890; В.7-1 890; В.8-1 890; В.9-1 890; В.10-1 890; В.11-1 890; В.12-1 890; В.13-1 890		А	890	12	-

Деталь дома номер	Деталь стены номер	Марка	Эскиз	Профиль	Длина	Кол-во	Примечание
10	2-4	2.11-3 985; 2.12-3 985; 2.13-3 985		А	985	3	-
11	Г-3	Г.11-1 1185; Г.12-1 1185; Г.13-1 1185		А	1185	3	-
12	Б-2	Б.3-2 1290; Б.4-2 1290; Б.5-2 1290; Б.6-2 1290; Б.7-2 1290; Б.8-2 1290; Б.9-2 1290; Б.10-2 1290; Б.11-2 1290		А	1290	9	-
13	Б-3, Б-4	Б.16-1 1300; Б.17-1 1300; Б.18-1 1300; Б.19-1 1300; Б.20-1 1300; Б.21-1 1300; Б.22-1 1300; Б.23-1 1300; Б.24-1 1300; Б.16-2 1300; Б.17-2 1300; Б.18-2 1300; Б.19-2 1300; Б.22-2 1300; Б.23-2 1300; Б.24-2 1300		А	1300	16	-
14	2-5, 4-3	2.7-1 1325; 2.8-1 1325; 2.9-1 1325; 2.10-1 1325; 2.11-1 1325; 2.12-1 1325; 2.13-1 1325; 4.7-1 1325; 4.8-1 1325; 4.9-1 1325; 4.10-1 1325; 4.11-1 1325; 4.12-1 1325; 4.13-1 1325		А	1325	14	-

Деталь дома номер	Деталь стены номер	Марка	Эскиз	Профиль	Длина	Кол-во	Примечание
15	3-4	3.3-1 1350; 3.4-1 1350; 3.5-1 1350; 3.6-1 1350; 3.7-1 1350; 3.8-1 1350; 3.9-1 1350; 3.10-1 1350; 3.11-1 1350; 3.12-1 1350; 3.13-1 1350		А	1350	11	-
16	Б-5	Б.3-1 1570; Б.4-1 1570; Б.5-1 1570; Б.6-1 1570; Б.7-1 1570; Б.8-1 1570; Б.9-1 1570; Б.10-1 1570; Б.11-1 1570		А	1570	9	-
17	А-3, Г-4	А.23-1 1680; А.24-1 1680; Г.23-1 1680; Г.24-1 1680		А	1680	4	-
18	2-6	2.7-2 1690; 2.8-2 1690; 2.9-2 1690; 2.10-2 1690; 2.11-2 1690; 2.12-2 1690; 2.13-2 1690		А	1690	7	-
19	Г-5	Г.11-2 1795; Г.12-2 1795; Г.13-2 1795		А	1795	3	-

Деталь дома номер	Деталь стены номер	Марка	Эскиз	Профиль	Длина	Кол-во	Примечание
20	Г-6	Г.2-2 1800; Г.3-2 1800; Г.4-2 1800; Г.5-2 1800; Г.6-2 1800; Г.7-2 1800; Г.8-2 1800; Г.9-2 1800; Г.10-2 1800; Г.11-3 1800; Г.12-3 1800; Г.13-3 1800		А	1800	12	-
21	4-4	4.11-2 1895; 4.12-2 1895; 4.13-2 1895		А	1895	3	-
22	В-2	В.2-2 1900; В.3-2 1900; В.4-2 1900; В.5-2 1900; В.6-2 1900; В.7-2 1900; В.8-2 1900; В.9-2 1900; В.10-2 1900; В.11-2 1900; В.12-2 1900; В.13-2 1900		А	1900	12	-
23	Б-6	Б.20-2 2000		А	2000	1	-
24	А-4, Г-7	А.23-3 2000; А.24-3 2000; Г.23-3 2000; Г.24-3 2000		А	2000	4	-

Деталь дома номер	Деталь стены номер	Марка	Эскиз	Профиль	Длина	Кол-во	Примечание
25	2-7	2.7-3 2265; 2.8-3 2265; 2.9-3 2265; 2.10-3 2265		А	2265	4	-
26	Б-7	Б.21-2 2300		А	2300	1	-
27	4-5	4.11-3 2470; 4.12-3 2470; 4.13-3 2470		А	2470	3	-
28	А-5, Б-8, Г-8	А.1-1 3050; А.2-1 3050; А.3-1 3050; А.4-1 3050; А.5-1 3050; А.6-1 3050; А.7-1 3050; А.8-1 3050; А.9-1 3050; А.10-1 3050; А.11-1 3050; А.12-1 3050; А.13-1 3050; А.14-1 3050; А.15-1 3050; А.16-1 3050; А.17-1 3050; А.18-1 3050; А.19-1 3050; А.20-1 3050; А.21-1 3050; А.22-1 3050; Б.1-1 3050; Б.14-1 3050; Б.15-1 3050; Г.1-1 3050; Г.14-1 3050; Г.15-1 3050; Г.16-1 3050; Г.17-1 3050; Г.18-1 3050; Г.19-1 3050; Г.20-1 3050; Г.21-1 3050; Г.22-1 3050		А	3050	35	-

Деталь дома номер	Деталь стены номер	Марка	Эскиз	Профиль	Длина	Кол-во	Примечание
29	А-6, Б-9, Г-9	А.1-2 3370; А.2-2 3370; А.3-2 3370; А.4-2 3370; А.5-2 3370; А.6-2 3370; А.7-2 3370; А.8-2 3370; А.9-2 3370; А.10-2 3370; А.11-2 3370; А.12-2 3370; А.13-2 3370; А.14-2 3370; А.15-2 3370; А.16-2 3370; А.17-2 3370; А.18-2 3370; А.19-2 3370; А.22-2 3370; Б.15-2 3370; Б.14-2 3370; Б.1-2 3370; Г.1-2 3370; Г.14-2 3370; Г.15-2 3370; Г.16-2 3370; Г.17-2 3370; Г.18-2 3370; Г.19-2 3370; Г.22-2 3370		А	3370	31	-
30	2-8, 3-5, 4-6	2.2-1 3420; 2.3-1 3420; 2.4-1 3420; 2.5-1 3420; 2.6-1 3420; 2.14-1 3420; 2.15-1 3420; 2.16-1 3420; 2.17-1 3420; 2.18-1 3420; 2.19-1 3420; 2.20-1 3420; 2.21-1 3420; 2.22-1 3420; 2.23-1 3420; 2.24-1 3420; 3.2-1 3420; 3.14-1 3420; 3.15-1 3420; 3.16-1 3420; 4.2-1 3420; 4.3-1 3420; 4.4-1 3420; 4.5-1 3420; 4.6-1 3420; 4.14-1 3420; 4.15-1 3420; 4.16-1 3420; 4.17-1 3420; 4.18-1 3420; 4.19-1 3420; 4.20-1 3420; 4.21-1 3420; 4.22-1 3420; 4.23-1 3420; 4.24-1 3420		А	3420	36	-
31	1-1, 2-9, 4-7	1.22-1 3420; 2.25-1 3420; 4.25-1 3420		А	3420	3	-
32	Б-10	Б.2-1 3640; Б.12-1 3640; Б.13-1 3640		А	3640	3	-

Деталь дома номер	Деталь стены номер	Марка	Эскиз	Профиль	Длина	Кол-во	Примечание
33	Г-10	Г.2-1 3640; Г.3-1 3640; Г.4-1 3640; Г.5-1 3640; Г.6-1 3640; Г.7-1 3640; Г.8-1 3640; Г.9-1 3640; Г.10-1 3640	<p>Technical drawing of profile G-10. Dimensions: 300, 2750, 590, 3640, 740, 205, 145.</p>	А	3640	9	-
34	В-3	В.1-1 3670; В.14-1 3670; В.15-1 3670	<p>Technical drawing of profile В-3. Dimensions: 300, 3070, 300, 3670, 740, 205, 145.</p>	А	3670	3	-
35	2-10, 4-8	2.17-2 4000; 2.18-2 4000; 2.19-2 4000; 2.20-2 4000; 2.21-2 4000; 2.22-2 4000; 4.14-2 4000; 4.15-2 4000; 4.16-2 4000; 4.17-2 4000; 4.18-2 4000; 4.19-2 4000; 4.20-2 4000; 4.21-2 4000; 4.22-2 4000; 4.2-2 4000; 4.3-2 4000; 4.4-2 4000; 4.5-2 4000; 4.6-2 4000	<p>Technical drawing of profile 2-10, 4-8. Dimensions: 3700, 4000, 1670, 740, 205, 145.</p>	А	4000	20	-
36	1-2	1.22-2 4000	<p>Technical drawing of profile 1-2. Dimensions: 3700, 4000, 1670, 740, 205, 145.</p>	А	4000	1	-

Деталь дома номер	Деталь стены номер	Марка	Эскиз	Профиль	Длина	Кол-во	Примечание
37	2-11, 3-6	2.2-2 4000; 2.3-2 4000; 2.4-2 4000; 2.5-2 4000; 2.6-2 4000; 3.15-2 4000; 3.14-2 4000; 3.2-2 4000		А	4000	8	-
38	3-7	3.16-2 4000		А	4000	1	-
39	2-12	2.14-2 4000; 2.15-2 4000		А	4000	2	-
40	2-13	2.16-2 4000		А	4000	1	-

Деталь дома номер	Деталь стены номер	Марка	Эскиз	Профиль	Длина	Кол-во	Примечание
41	А-7, Г-11	А.20-2 4070; Г.20-2 4070		А	4070	2	-
42	А-8, Г-12	А.21-2 4370; Г.21-2 4370		А	4370	2	-
43	2-14, 4-9	2.23-2 4600; 4.23-2 4600		А	4600	2	-
44	2-15, 4-10	2.24-2 4900; 4.24-2 4900		А	4900	2	-

Деталь дома номер	Деталь стены номер	Марка	Эскиз	Профиль	Длина	Кол-во	Примечание
45	4-11	4.7-2 5025; 4.8-2 5025; 4.9-2 5025; 4.10-2 5025		А	5025	4	-
46	3-8	3.3-2 5190; 3.4-2 5190; 3.5-2 5190; 3.6-2 5190; 3.7-2 5190; 3.8-2 5190; 3.9-2 5190; 3.10-2 5190; 3.11-2 5190; 3.12-2 5190; 3.13-2 5190		А	5190	11	-
47	2-16, 4-12	2.25-2 5200; 4.25-2 5200		А	5200	2	-

Условные обозначения :

А - профиль сечения бревна с продольным пазом

Б - профиль нижнего полубревна

В - профиль верхнего полубревна

* - возможно устройство пазов, углублений, срезов по месту