
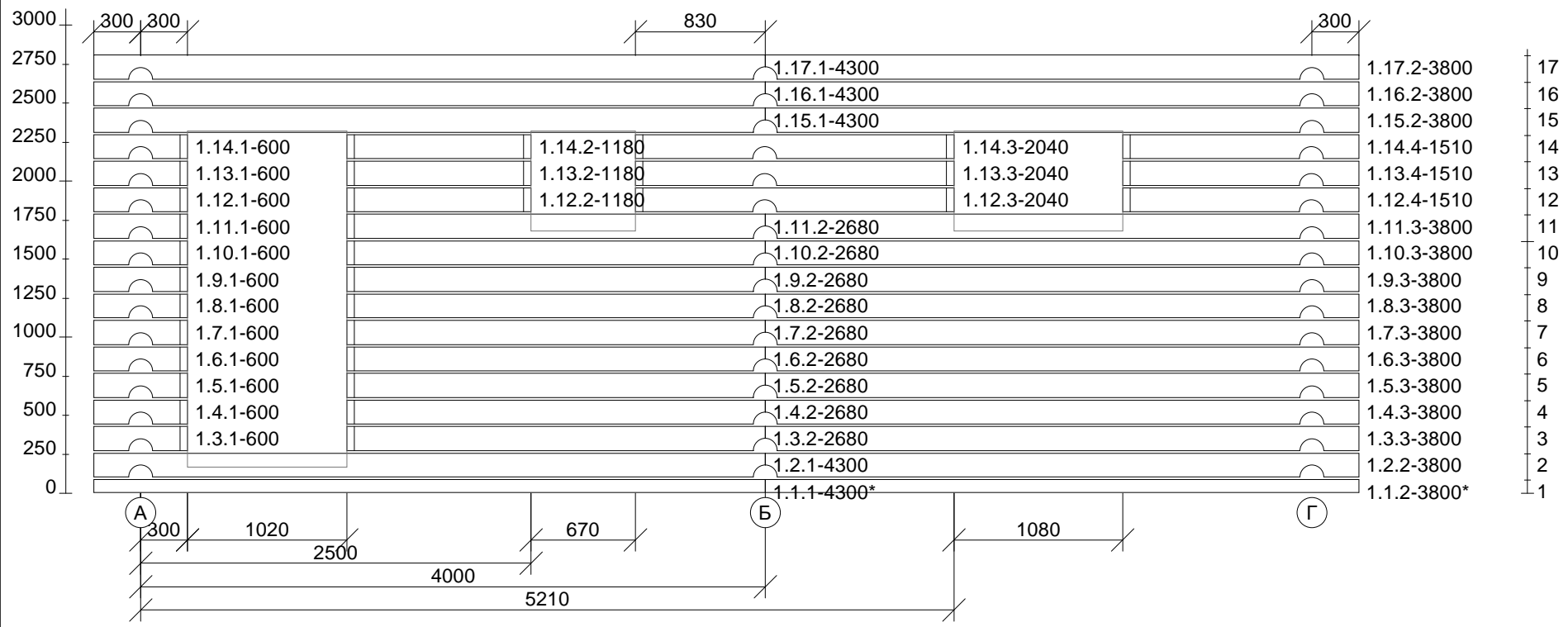
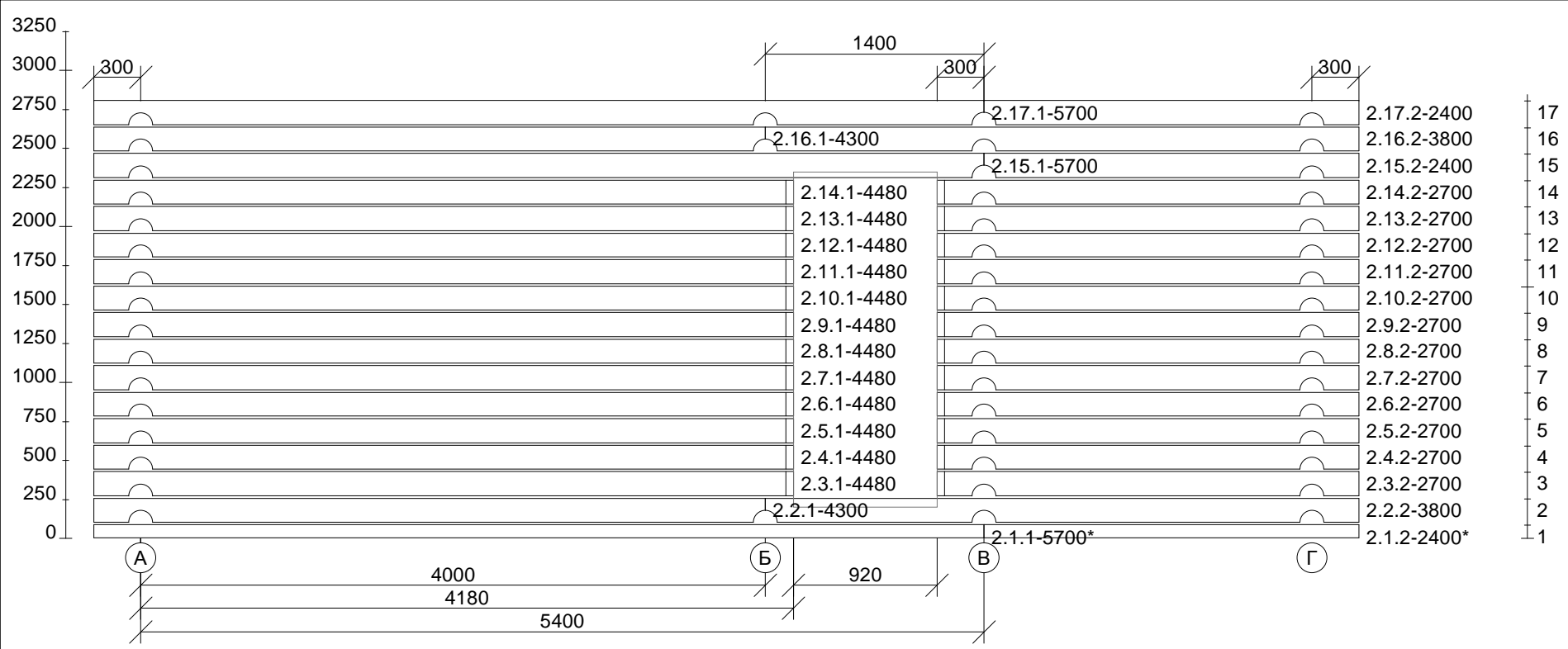



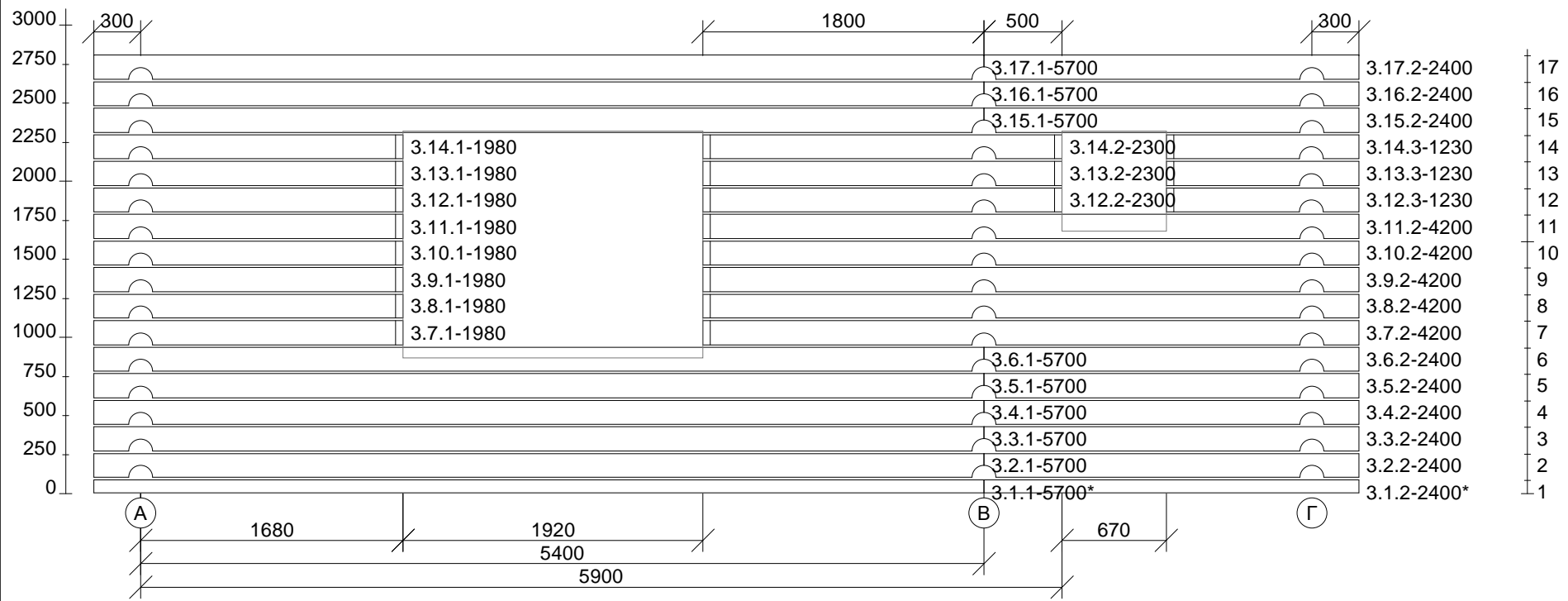
Разработчик			
Технолог			
Проверил			
	тип	Баня с мангалом	План
	серия	D200	
	№ проекта	001	
			ЛИСТ





Разработчик			
Технолог			
Проверил			
	тип	Баня с мангалом	Стена по оси 1 диаметр 200 мм
	серия	D200	
	№ проекта	001	
			лист



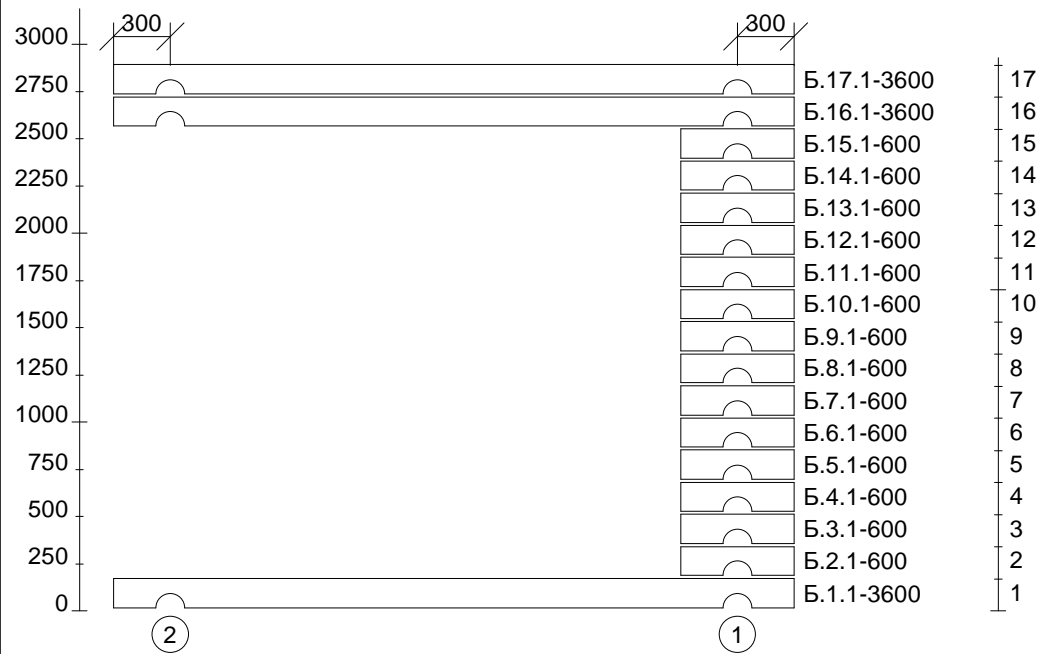
Разработчик			
Технолог			
Проверил			
	тип	Баня с мангалом	Стена по оси 2 диаметр 200 мм
	серия	D200	
	№ проекта	001	
			лист



Разработчик			
Технолог			
Проверил			
	тип	Баня с мангалом	Стена по оси 3 диаметр 200 мм
	серия	D200	
	№ проекта	001	
			лист

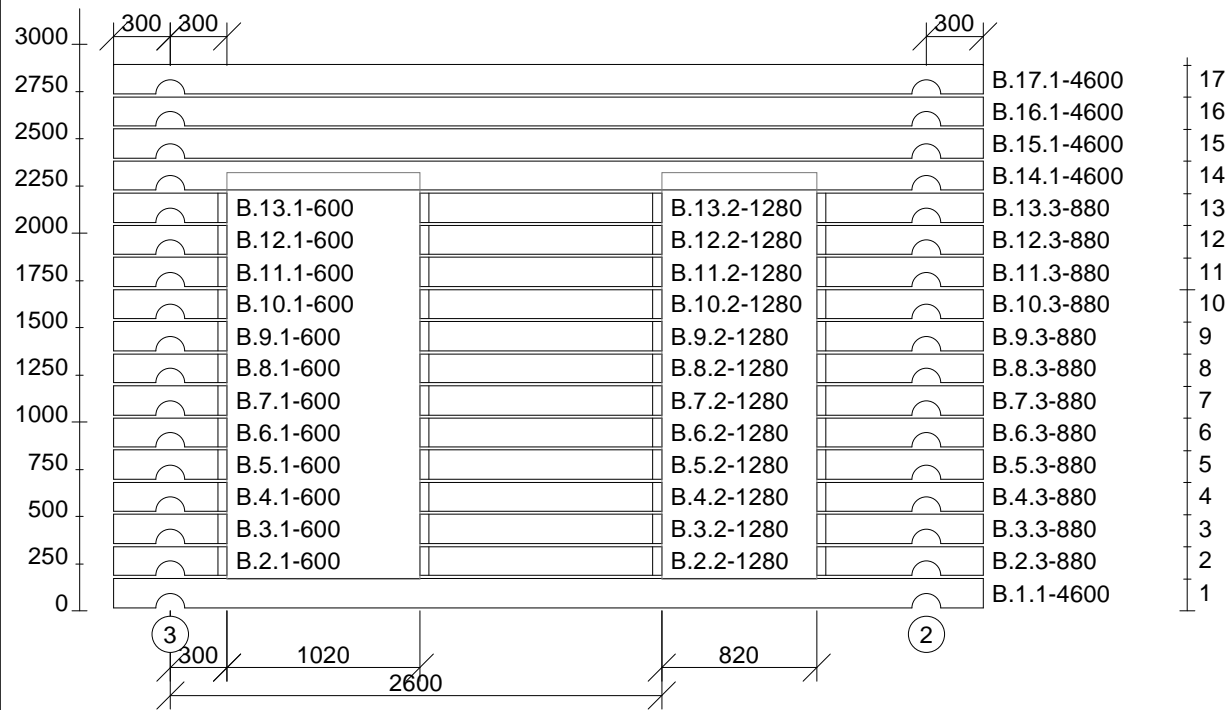



Разработчик			
Технолог			
Проверил			
	тип	Баня с мангалом	Стена по оси А диаметр 200 мм
	серия	D200	
	№ проекта	001	
			лист





Разработчик			
Технолог			
Проверил			
	тип	Баня с мангалом	Стена по оси Б диаметр 200 мм
	серия	D200	
	№ проекта	001	
			лист





Разработчик			
Технолог			
Проверил			
	тип	Баня с мангалом	Стена по оси В диаметр 200 мм
	серия	D200	
	№ проекта	001	
			лист



Разработчик			
Технолог			
Проверил			
	тип	Баня с мангалом	Стена по оси Г диаметр 200 мм
	серия	D200	
	№ проекта	001	
			лист

Комплектовочная ведомость (круглые элементы)  
Диаметр бревна = 200 мм, шаг = 170 мм

Длина ,мм	стена " 1"	стена " 2"	стена " 3"	стена " А"	стена " Б"	стена " В"	стена " Г"	Кол-во эл-тов	Общая длина, м
600	12				14	12	12	50	30.00
880						12		12	10.56
1180	3							3	3.54
1230			3					3	3.69
1280				7		12		19	24.32
1465				3				3	4.39
1510	3							3	4.53
1580							3	3	4.74
1980			8					8	15.84
2040	3			3				3	6.12
2265			3					3	6.79
2300								3	6.90
2400		3	9					12	28.80
2680	9							9	24.12
2700		12						12	32.40
3300				10			5	15	49.50
3600					3			3	10.80
3730							3	3	11.19
3800	14	2						16	60.80
4200			5					5	21.00
4300	5	2		10			5	22	94.60
4400				4				4	17.60
4480		12						12	53.76
4600						5		5	23.00
5700		3	9					12	68.40
5980							9	9	53.82
Кол-во	49	34	37	37	17	41	37	252	
Длина	120.21	126.66	120.33	113.75	19.20	56.12	114.95		671.22

Объем круглых элементов : 20.705 м.куб.  
( без пазов, включая полубрёвна )

Количество чашек, получашек, разрезов и пазов по стенам

Чашек	35	47	40	41	20	34	46	263
Получ.	26	8	16	20	0	0	10	80
пазов	36	24	22	20	0	48	30	180
Разр.	14	5	9	10	0	0	5	43

Нагель 209.756 м.п.

Столбы типа Бревно 200:







С1	2650	0.083
С2	2650	0.083
С3	2650	0.083
С4	2650	0.083
С5	2650	0.083
С6	2650	0.083
С7	550	0.017
С8	550	0.017

Общий объем столбов типа Бревно 200 : 0.534 м.куб.








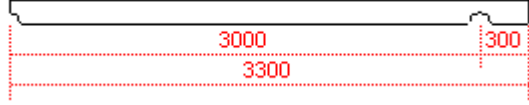
Общий объем столбов : 0.534 м.куб.

Полный объём всех элементов : 21.239 м.куб.

Спецификация брёвен D=200 h=170  
 Баня с мангалом D200 001  
 (все венцы)

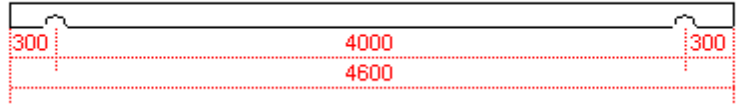
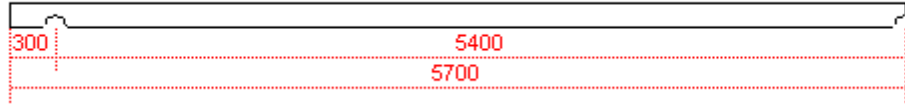


Деталь дома номер	Деталь стены номер	Марка	Эскиз	Профиль	Длина	Кол-во	Примечание
1	2-1, 3-1	2.1.2-2400*; 3.1.2-2400*		Б	2400	2	-
2	1-1	1.1.2-3800*		Б	3800	1	-
3	1-2	1.1.1-4300*		Б	4300	1	-
4	2-2, 3-2	2.1.1-5700*; 3.1.1-5700*		Б	5700	2	-
5	Б-1	Б.2.1-600; Б.3.1-600; Б.4.1-600; Б.5.1-600; Б.6.1-600; Б.7.1-600; Б.8.1-600; Б.9.1-600; Б.10.1-600; Б.11.1-600; Б.12.1-600; Б.13.1-600; Б.14.1-600; Б.15.1-600		А	600	14	-
6	1-3, В-1, Г-1	1.3.1-600; 1.4.1-600; 1.5.1-600; 1.6.1-600; 1.7.1-600; 1.8.1-600; 1.9.1-600; 1.10.1-600; 1.11.1-600; 1.12.1-600; 1.13.1-600; 1.14.1-600; В.2.1-600; В.3.1-600; В.4.1-600; В.5.1-600; В.6.1-600; В.7.1-600; В.8.1-600; В.9.1-600; В.10.1-600; В.11.1-600; В.12.1-600; В.13.1-600; Г.2.1-600; Г.3.1-600; Г.4.1-600; Г.5.1-600; Г.6.1-600; Г.7.1-600; Г.8.1-600; Г.9.1-600; Г.10.1-600; Г.11.1-600; Г.12.1-600; Г.13.1-600		А	600	36	-

Деталь дома номер	Деталь стены номер	Марка	Эскиз	Профиль	Длина	Кол-во	Примечание
7	В-2	В.2.3-880; В.3.3-880; В.4.3-880; В.5.3-880; В.6.3-880; В.7.3-880; В.8.3-880; В.9.3-880; В.10.3-880; В.11.3-880; В.12.3-880; В.13.3-880		А	880	12	-
8	1-4	1.12.2-1180; 1.13.2-1180; 1.14.2-1180		А	1180	3	-
9	3-3	3.12.3-1230; 3.13.3-1230; 3.14.3-1230		А	1230	3	-
10	В-3	В.2.2-1280; В.3.2-1280; В.4.2-1280; В.5.2-1280; В.6.2-1280; В.7.2-1280; В.8.2-1280; В.9.2-1280; В.10.2-1280; В.11.2-1280; В.12.2-1280; В.13.2-1280		А	1280	12	-
11	А-1	А.7.1-1280; А.8.1-1280; А.9.1-1280; А.10.1-1280; А.11.1-1280; А.12.1-1280; А.13.1-1280		А	1280	7	-
12	А-2	А.11.3-1465; А.12.3-1465; А.13.3-1465		А	1465	3	-
13	1-5	1.12.4-1510; 1.13.4-1510; 1.14.4-1510		А	1510	3	-
14	Г-2	Г.11.2-1580; Г.12.2-1580; Г.13.2-1580		А	1580	3	-

Деталь дома номер	Деталь стены номер	Марка	Эскиз	Профиль	Длина	Кол-во	Примечание
15	3-4	3.7.1-1980; 3.8.1-1980; 3.9.1-1980; 3.10.1-1980; 3.11.1-1980; 3.12.1-1980; 3.13.1-1980; 3.14.1-1980		A	1980	8	-
16	1-6	1.12.3-2040; 1.13.3-2040; 1.14.3-2040		A	2040	3	-
17	A-3	A.11.2-2265; A.12.2-2265; A.13.2-2265		A	2265	3	-
18	3-5	3.12.2-2300; 3.13.2-2300; 3.14.2-2300		A	2300	3	-
19	2-3, 3-6	2.15.2-2400; 2.17.2-2400; 3.15.2-2400; 3.16.2-2400; 3.2.2-2400; 3.3.2-2400; 3.4.2-2400; 3.5.2-2400; 3.6.2-2400; 3.17.2-2400		A	2400	10	-
20	1-7	1.3.2-2680; 1.4.2-2680; 1.5.2-2680; 1.6.2-2680; 1.7.2-2680; 1.8.2-2680; 1.9.2-2680; 1.10.2-2680; 1.11.2-2680		A	2680	9	-
21	2-4	2.3.2-2700; 2.4.2-2700; 2.5.2-2700; 2.6.2-2700; 2.7.2-2700; 2.8.2-2700; 2.9.2-2700; 2.10.2-2700; 2.11.2-2700; 2.12.2-2700; 2.13.2-2700; 2.14.2-2700		A	2700	12	-
22	A-4, Г-3	A.14.2-3300; A.15.2-3300; A.16.2-3300; A.1.2-3300; A.2.2-3300; A.3.2-3300; A.4.2-3300; A.5.2-3300; A.6.2-3300; A.17.2-3300; Г.1.2-3300; Г.14.2-3300; Г.15.2-3300; Г.16.2-3300; Г.17.2-3300		A	3300	15	-

Деталь дома номер	Деталь стены номер	Марка	Эскиз	Профиль	Длина	Кол-во	Примечание
23	Б-2	Б.1.1-3600; Б.16.1-3600; Б.17.1-3600		А	3600	3	-
24	Г-4	Г.11.3-3730; Г.12.3-3730; Г.13.3-3730		А	3730	3	-
25	1-8	1.15.2-3800; 1.16.2-3800; 1.2.2-3800; 1.3.3-3800; 1.4.3-3800; 1.5.3-3800; 1.6.3-3800; 1.7.3-3800; 1.8.3-3800; 1.9.3-3800; 1.10.3-3800; 1.11.3-3800; 1.17.2-3800		А	3800	13	-
26	2-5	2.16.2-3800; 2.2.2-3800		А	3800	2	-
27	3-7	3.7.2-4200; 3.8.2-4200; 3.9.2-4200; 3.10.2-4200; 3.11.2-4200		А	4200	5	-
28	1-9, 2-6, А-5, Г-5	1.2.1-4300; 1.15.1-4300; 1.16.1-4300; 1.17.1-4300; 2.2.1-4300; 2.16.1-4300; А.1.1-4300; А.2.1-4300; А.3.1-4300; А.4.1-4300; А.5.1-4300; А.6.1-4300; А.14.1-4300; А.15.1-4300; А.16.1-4300; А.17.1-4300; Г.1.1-4300; Г.14.1-4300; Г.15.1-4300; Г.16.1-4300; Г.17.1-4300		А	4300	21	-
29	А-6	А.7.2-4400; А.8.2-4400; А.9.2-4400; А.10.2-4400		А	4400	4	-



Деталь дома номер	Деталь стены номер	Марка	Эскиз	Профиль	Длина	Кол-во	Примечание
30	2-7	2.3.1-4480; 2.4.1-4480; 2.5.1-4480; 2.6.1-4480; 2.7.1-4480; 2.8.1-4480; 2.9.1-4480; 2.10.1-4480; 2.11.1-4480; 2.12.1-4480; 2.13.1-4480; 2.14.1-4480		A	4480	12	-
31	B-4	B.1.1-4600; B.14.1-4600; B.15.1-4600; B.16.1-4600; B.17.1-4600		A	4600	5	-
32	2-8, 3-8	2.15.1-5700; 3.2.1-5700; 3.3.1-5700; 3.4.1-5700; 3.5.1-5700; 3.6.1-5700; 3.15.1-5700; 3.16.1-5700; 3.17.1-5700		A	5700	9	-
33	2-9	2.17.1-5700		A	5700	1	-
34	Г-6	Г.2.2-5980; Г.3.2-5980; Г.4.2-5980; Г.5.2-5980; Г.6.2-5980; Г.7.2-5980; Г.8.2-5980; Г.9.2-5980; Г.10.2-5980		A	5980	9	-

Условные обозначения :

A - профиль сечения бревна с продольным пазом

Б - профиль нижнего полубревна

В - профиль верхнего полубревна

\* - возможно устройство пазов, углублений, срезов по месту