


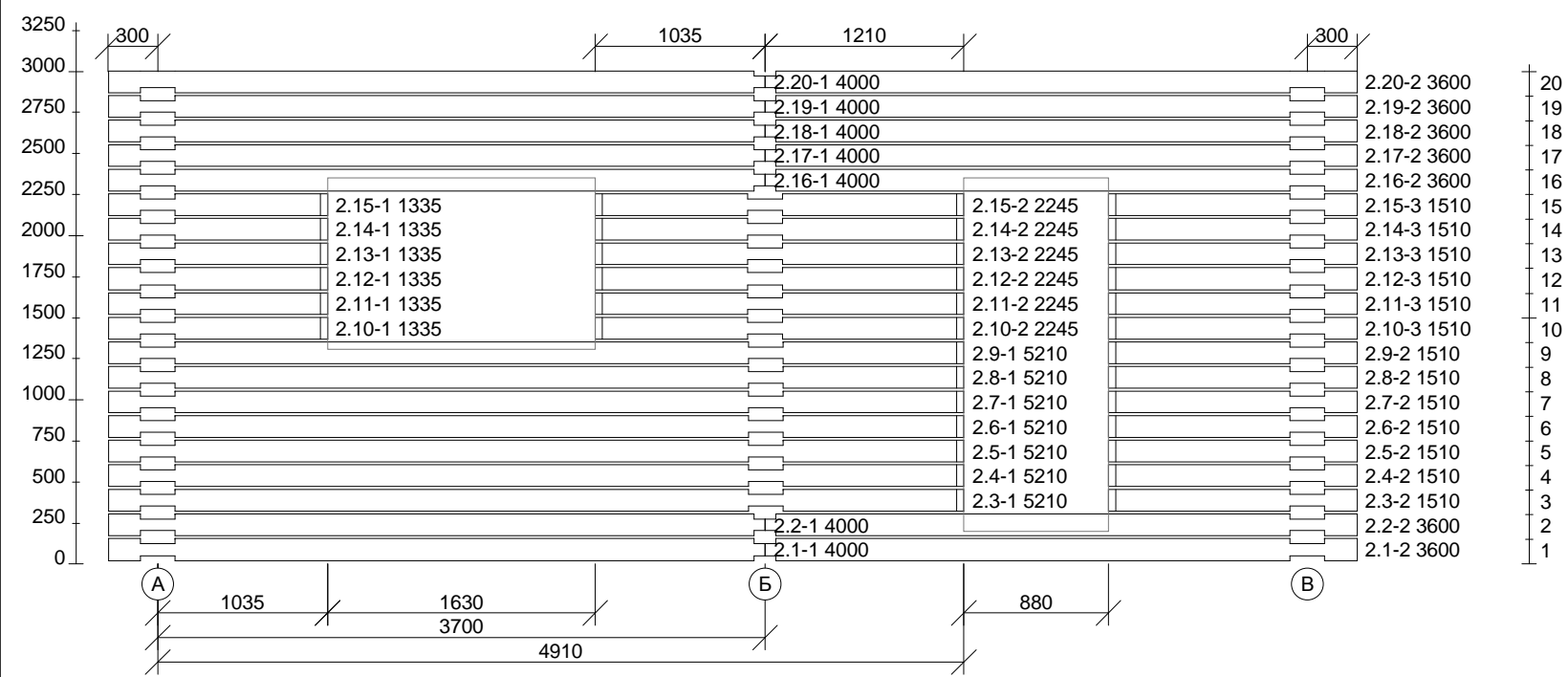



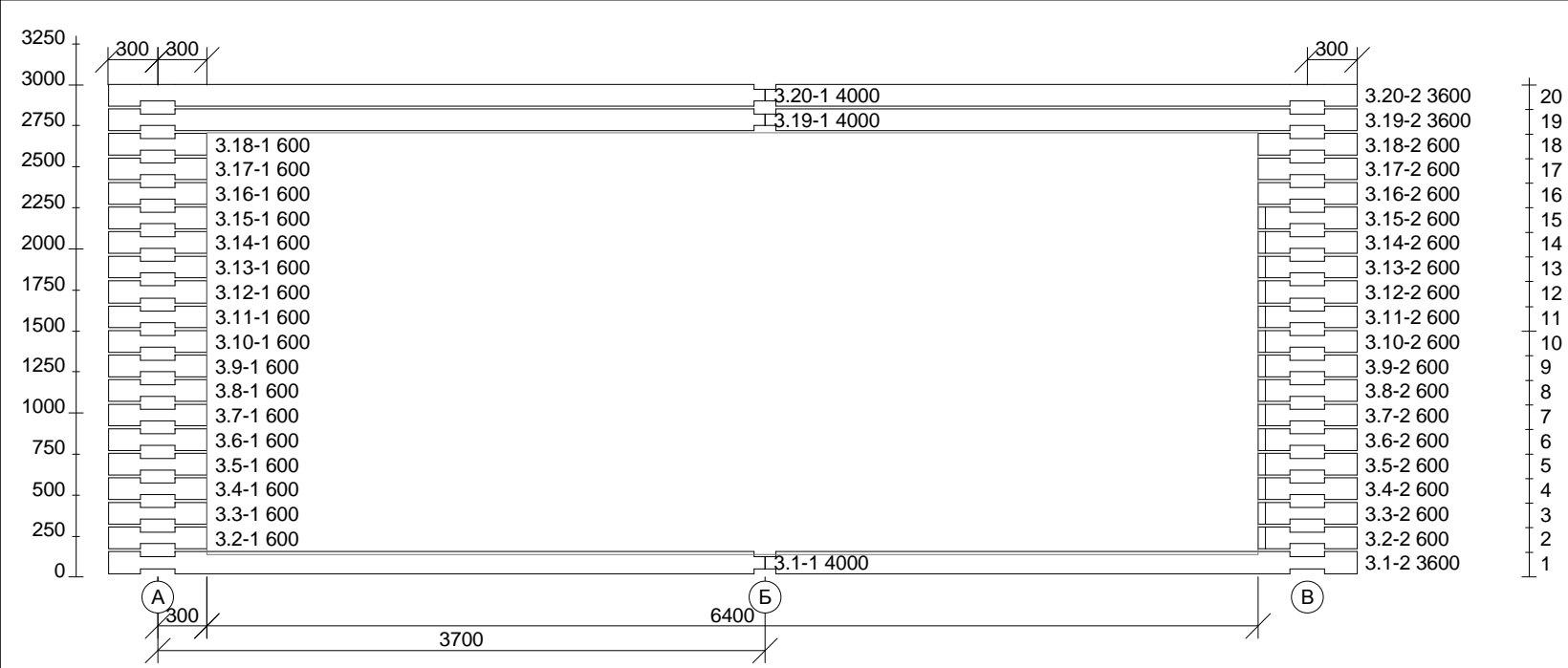
Разработчик	2		
Технолог	2		
Проверил	2		
	тип	2	План
	серия	2	
	№ проекта	2	
			ЛИСТ




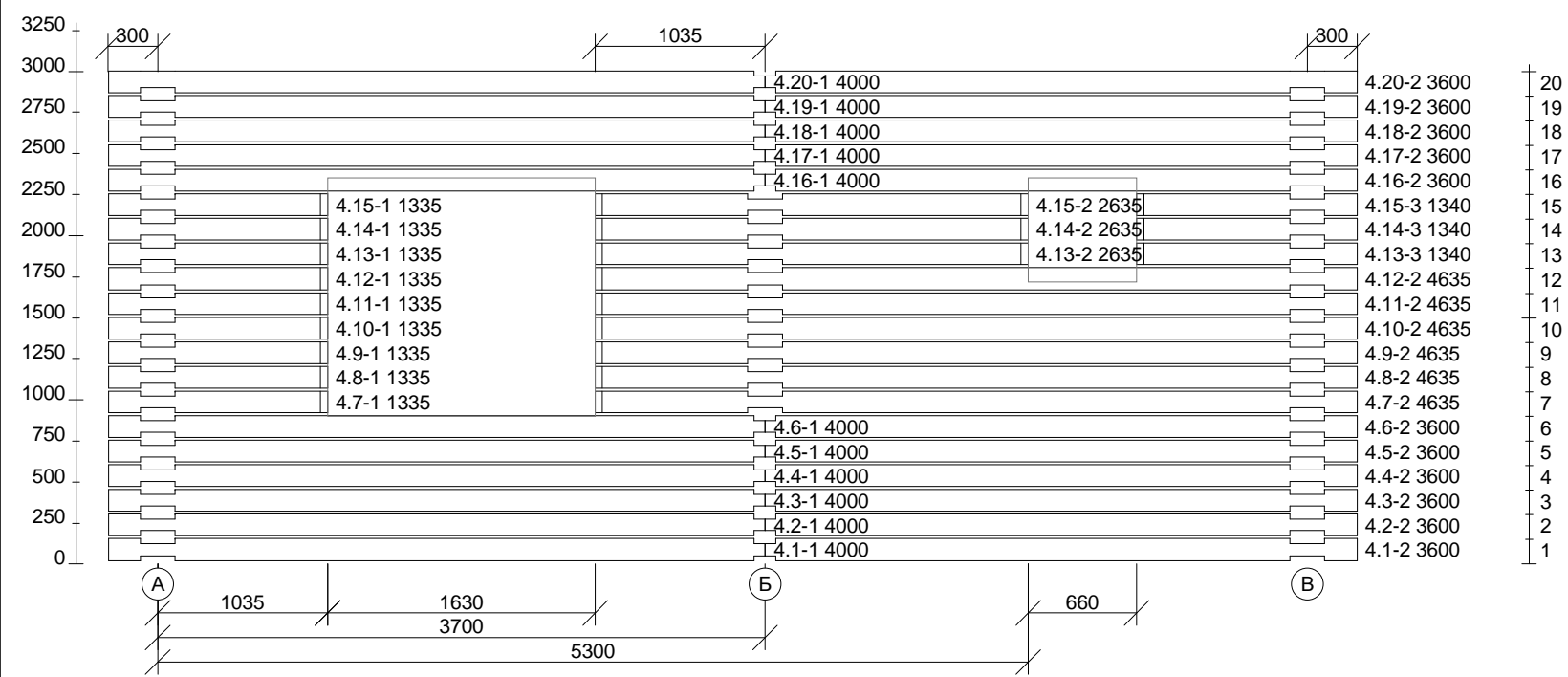
Разработчик	2		
Технолог	2		
Проверил	2		
	тип	2	Стена по оси 1 сечение 220x165 мм
	серия	2	
	№ проекта	2	
			лист




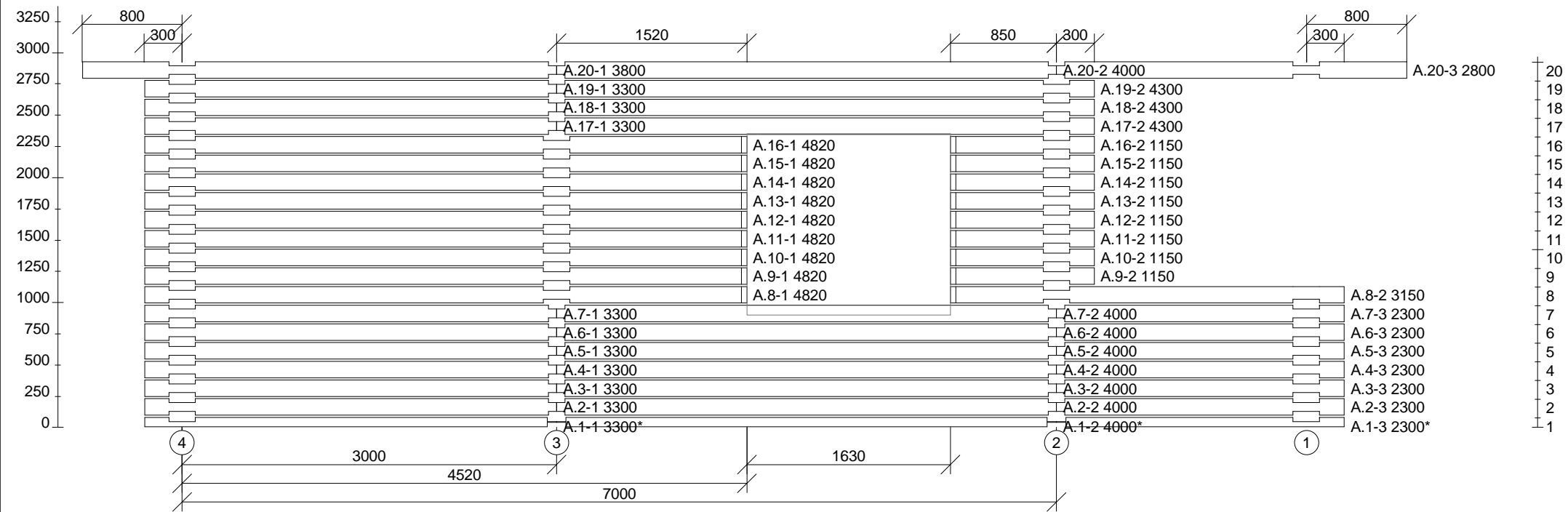
Разработчик	2		
Технолог	2		
Проверил	2		
	тип	2	Стена по оси 2 сечение 220x165 мм
	серия	2	
	№ проекта	2	
			лист




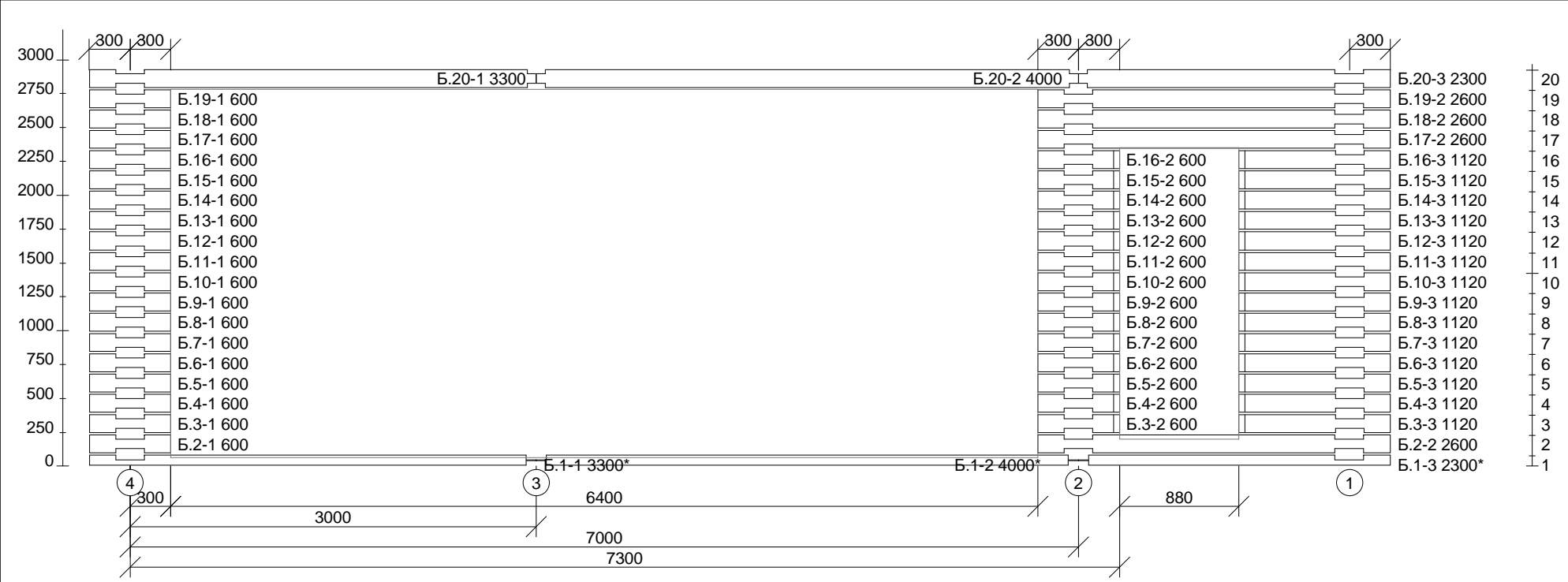
Разработчик	2		
Технолог	2		
Проверил	2		
	тип	2	Стена по оси 3 сечение 220x165 мм
	серия	2	
	№ проекта	2	
			лист




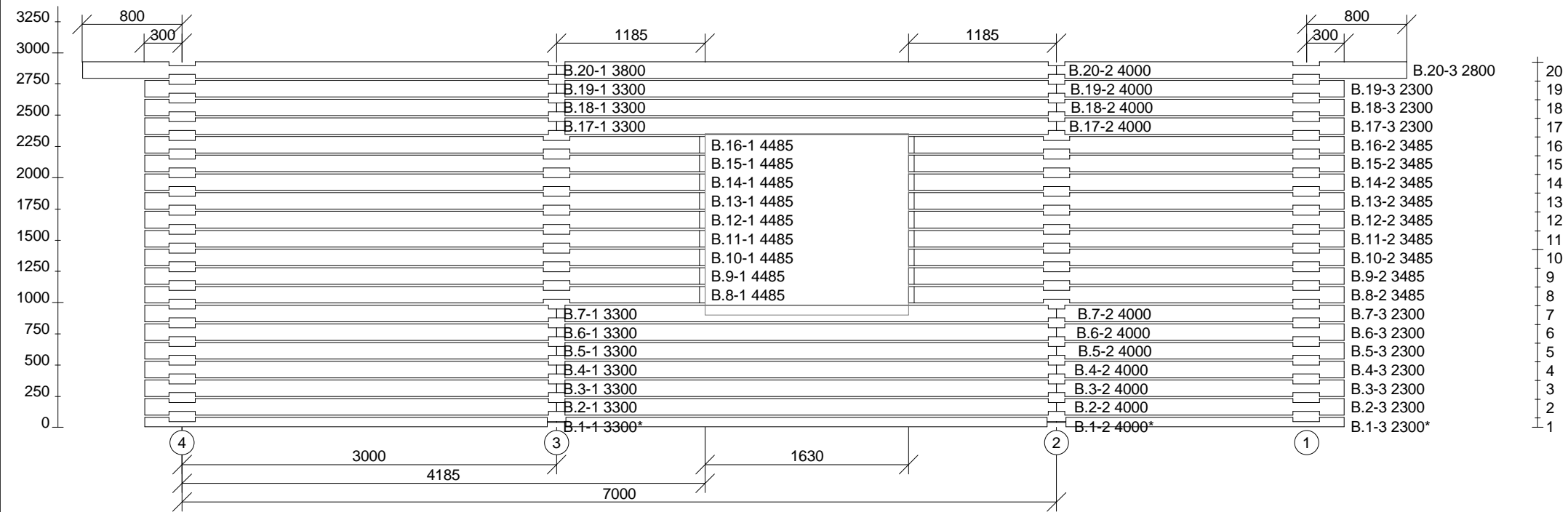
Разработчик	2		
Технолог	2		
Проверил	2		
	тип	2	Стена по оси 4 сечение 220x165 мм
	серия	2	
	№ проекта	2	
			лист




Разработчик	2		
Технолог	2		
Проверил	2		
	тип	2	Стена по оси А сечение 220x165 мм
	серия	2	
	№ проекта	2	
			лист



Разработчик	2		
Технолог	2		
Проверил	2		
	тип	2	Стена по оси Б сечение 220x165 мм
	серия	2	
	№ проекта	2	
			лист



Разработчик	2		
Технолог	2		
Проверил	2		
	тип	2	Стена по оси В сечение 220x165 мм
	серия	2	
	№ проекта	2	
			лист

Комплектовочная ведомость (элементы из бруса)
 Ширина бруса = 220 мм, высота бруса = 165 мм, высота полубруса = 82 мм

Длина ,мм	стена " 1"	стена " 2"	стена " 3"	стена " 4"	стена " А"	стена " Б"	стена " В"	Кол-во эл-тов	Общая длина, м
600			34			32		66	39.60
845	12							12	10.14
1120						14		14	15.68
1150					8			8	9.20
1335		6		9				15	20.02
1340				3				3	4.02
1460	9							9	13.14
1510		13						13	19.63
2245		6						6	13.47
2300					7	2	10	19	43.70
2600						4		4	10.40
2635				3				3	7.91
2800					1		1	2	5.60
3150					1			1	3.15
3300					10	2	10	22	72.60
3485							9	9	31.36
3600	4	7	3	11				25	90.00
3800					1		1	2	7.60
3900	3							3	11.70
4000	4	7	3	11	8	2	11	46	184.00
4300					3			3	12.90
4485							9	9	40.37
4635				6				6	27.81
4820					9			9	43.38
5160	5							5	25.80
5210		7						7	36.47
Кол-во	37	46	40	43	48	56	51	321	
Длина	91.18	130.78	43.20	135.35	156.33	64.48	178.33		799.65
Толщ.	220мм	220мм	220мм	220мм	220мм	220мм	220мм		

Объём элементов из бруса : 28.501 м.куб.

Количество чашек, получашек, разрезов и пазов по стенам


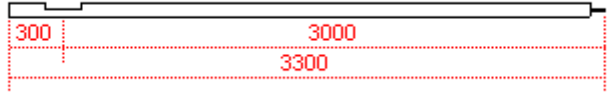

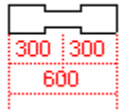
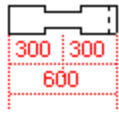
Чашек	45	53	40	49	50	58	58	353
Получ.	8	14	6	22	38	8	44	140
Пазов	26	38	14	24	18	28	18	166
Разр.	4	7	3	11	19	4	22	70


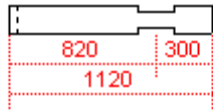
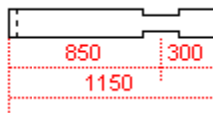
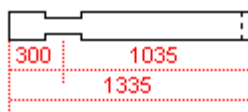
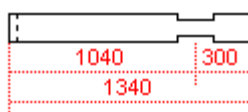
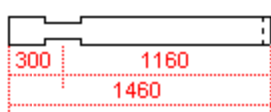


Нагель 249.891 м.п.


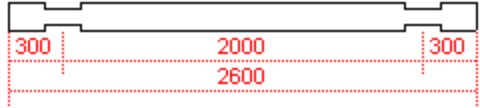

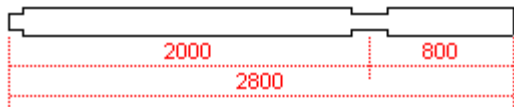



Спецификация бруса 220x165

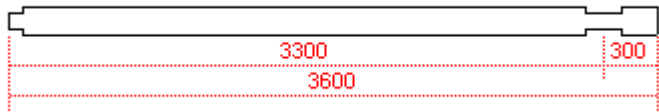
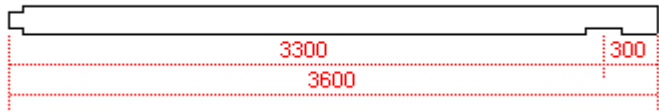



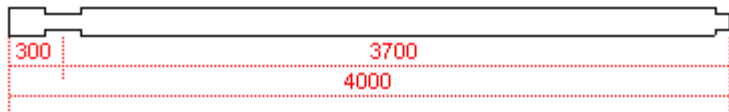
2 2 2

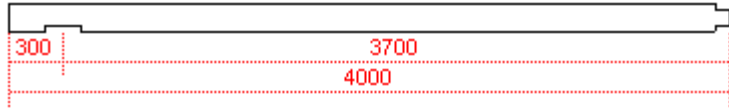
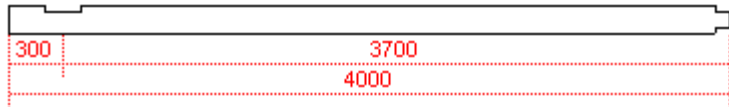



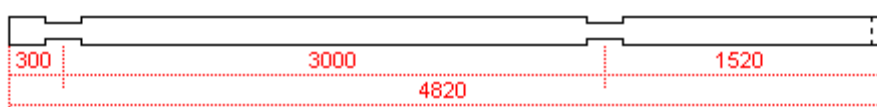


(все венцы)

Деталь дома номер	Деталь стены номер	Марка	Эскиз	Профиль	Длина	Кол-во	Примечание
1	А-1, Б-1, В-1	А.1-3 2300*; Б.1-3 2300*; В.1-3 2300*		Б	2300	3	-
2	А-2, Б-2, В-2	А.1-1 3300*; Б.1-1 3300*; В.1-1 3300*		Б	3300	3	-
3	А-3, Б-3, В-3	А.1-2 4000*; Б.1-2 4000*; В.1-2 4000*		Б	4000	3	-
4	3-1, Б-4	3.2-1 600; 3.3-1 600; 3.4-1 600; 3.5-1 600; 3.6-1 600; 3.7-1 600; 3.8-1 600; 3.9-1 600; 3.10-1 600; 3.11-1 600; 3.12-1 600; 3.13-1 600; 3.14-1 600; 3.15-1 600; 3.16-1 600; 3.17-1 600; 3.18-1 600; 3.16-2 600; 3.17-2 600; 3.18-2 600; Б.2-1 600; Б.3-1 600; Б.4-1 600; Б.5-1 600; Б.6-1 600; Б.7-1 600; Б.8-1 600; Б.9-1 600; Б.10-1 600; Б.11-1 600; Б.12-1 600; Б.13-1 600; Б.14-1 600; Б.15-1 600; Б.16-1 600; Б.17-1 600; Б.18-1 600; Б.19-1 600		А	600	38	-
5	3-2, Б-5	3.2-2 600; 3.3-2 600; 3.4-2 600; 3.5-2 600; 3.6-2 600; 3.7-2 600; 3.8-2 600; 3.9-2 600; 3.10-2 600; 3.11-2 600; 3.12-2 600; 3.13-2 600; 3.14-2 600; 3.15-2 600; Б.3-2 600; Б.4-2 600; Б.5-2 600; Б.6-2 600; Б.7-2 600; Б.8-2 600; Б.9-2 600; Б.10-2 600; Б.11-2 600; Б.12-2 600; Б.13-2 600; Б.14-2 600; Б.15-2 600; Б.16-2 600		А	600	28	-

Деталь дома номер	Деталь стены номер	Марка	Эскиз	Профиль	Длина	Кол-во	Примечание
6	1-1, 1-2	1.10-1 845; 1.11-1 845; 1.12-1 845; 1.13-1 845; 1.14-1 845; 1.15-1 845; 1.10-2 845; 1.11-2 845; 1.12-2 845; 1.13-2 845; 1.14-2 845; 1.15-2 845		A	845	12	-
7	Б-6	Б.3-3 1120; Б.4-3 1120; Б.5-3 1120; Б.6-3 1120; Б.7-3 1120; Б.8-3 1120; Б.9-3 1120; Б.10-3 1120; Б.11-3 1120; Б.12-3 1120; Б.13-3 1120; Б.14-3 1120; Б.15-3 1120; Б.16-3 1120		A	1120	14	-
8	А-4	А.9-2 1150; А.10-2 1150; А.11-2 1150; А.12-2 1150; А.13-2 1150; А.14-2 1150; А.15-2 1150; А.16-2 1150		A	1150	8	-
9	2-1, 4-1	2.10-1 1335; 2.11-1 1335; 2.12-1 1335; 2.13-1 1335; 2.14-1 1335; 2.15-1 1335; 4.7-1 1335; 4.8-1 1335; 4.9-1 1335; 4.10-1 1335; 4.11-1 1335; 4.12-1 1335; 4.13-1 1335; 4.14-1 1335; 4.15-1 1335		A	1335	15	-
10	4-2	4.13-3 1340; 4.14-3 1340; 4.15-3 1340		A	1340	3	-
11	1-3, 1-4	1.8-1 1460; 1.9-1 1460; 1.3-2 1460; 1.4-2 1460; 1.5-2 1460; 1.6-2 1460; 1.7-2 1460; 1.8-2 1460; 1.9-2 1460		A	1460	9	-
12	2-2	2.3-2 1510; 2.4-2 1510; 2.5-2 1510; 2.6-2 1510; 2.7-2 1510; 2.8-2 1510; 2.9-2 1510; 2.10-3 1510; 2.11-3 1510; 2.12-3 1510; 2.13-3 1510; 2.14-3 1510; 2.15-3 1510		A	1510	13	-
13	2-3	2.10-2 2245; 2.11-2 2245; 2.12-2 2245; 2.13-2 2245; 2.14-2 2245; 2.15-2 2245		A	2245	6	-

Деталь дома номер	Деталь стены номер	Марка	Эскиз	Профиль	Длина	Кол-во	Примечание
14	А-5, Б-7, В-4	А.2-3 2300; А.3-3 2300; А.4-3 2300; А.5-3 2300; А.6-3 2300; А.7-3 2300; Б.20-3 2300; В.2-3 2300; В.3-3 2300; В.4-3 2300; В.5-3 2300; В.6-3 2300; В.7-3 2300; В.17-3 2300; В.18-3 2300; В.19-3 2300		А	2300	16	-
15	Б-8	Б.2-2 2600; Б.17-2 2600; Б.18-2 2600; Б.19-2 2600		А	2600	4	-
16	4-3	4.13-2 2635; 4.14-2 2635; 4.15-2 2635		А	2635	3	-
17	А-6, В-5	А.20-3 2800; В.20-3 2800		А	2800	2	-
18	А-7	А.8-2 3150		А	3150	1	-
19	А-8, Б-9, В-6	А.2-1 3300; А.3-1 3300; А.4-1 3300; А.5-1 3300; А.6-1 3300; А.7-1 3300; А.17-1 3300; А.18-1 3300; А.19-1 3300; Б.20-1 3300; В.2-1 3300; В.3-1 3300; В.4-1 3300; В.5-1 3300; В.6-1 3300; В.7-1 3300; В.17-1 3300; В.18-1 3300; В.19-1 3300		А	3300	19	-
20	В-7	В.8-2 3485; В.9-2 3485; В.10-2 3485; В.11-2 3485; В.12-2 3485; В.13-2 3485; В.14-2 3485; В.15-2 3485; В.16-2 3485		А	3485	9	-

Деталь дома номер	Деталь стены номер	Марка	Эскиз	Профиль	Длина	Кол-во	Примечание
21	1-5, 2-4, 3-3, 4-4	1.19-2 3600; 1.1-2 3600; 1.2-2 3600; 2.1-2 3600; 2.2-2 3600; 2.16-2 3600; 2.17-2 3600; 2.18-2 3600; 2.19-2 3600; 3.19-2 3600; 3.1-2 3600; 4.1-2 3600; 4.2-2 3600; 4.3-2 3600; 4.4-2 3600; 4.5-2 3600; 4.6-2 3600; 4.16-2 3600; 4.17-2 3600; 4.18-2 3600; 4.19-2 3600		A	3600	21	-
22	1-6, 2-5, 3-4, 4-5	1.20-2 3600; 2.20-2 3600; 3.20-2 3600; 4.20-2 3600		A	3600	4	-
23	A-9, B-8	A.20-1 3800; B.20-1 3800		A	3800	2	-
24	1-7	1.16-1 3900; 1.17-1 3900; 1.18-1 3900		A	3900	3	-
25	A-10, B-10, B-9	A.20-2 4000; A.2-2 4000; A.3-2 4000; A.4-2 4000; A.5-2 4000; A.6-2 4000; A.7-2 4000; B.20-2 4000; B.17-2 4000; B.18-2 4000; B.19-2 4000; B.20-2 4000; B.2-2 4000; B.3-2 4000; B.4-2 4000; B.5-2 4000; B.6-2 4000; B.7-2 4000		A	4000	18	-
26	1-8, 2-6, 3-5, 4-6	1.1-1 4000; 1.2-1 4000; 2.1-1 4000; 2.2-1 4000; 2.16-1 4000; 2.17-1 4000; 2.18-1 4000; 2.19-1 4000; 3.1-1 4000; 3.19-1 4000; 4.1-1 4000; 4.2-1 4000; 4.3-1 4000; 4.4-1 4000; 4.5-1 4000; 4.6-1 4000; 4.16-1 4000; 4.17-1 4000; 4.18-1 4000; 4.19-1 4000		A	4000	20	-

Деталь дома номер	Деталь стены номер	Марка	Эскиз	Профиль	Длина	Кол-во	Примечание
27	1-9, 2-7, 3-6, 4-7	1.20-1 4000; 2.20-1 4000; 3.20-1 4000; 4.20-1 4000		A	4000	4	-
28	1-10	1.19-1 4000		A	4000	1	-
29	A-11	A.17-2 4300; A.18-2 4300; A.19-2 4300		A	4300	3	-
30	B-10	B.8-1 4485; B.9-1 4485; B.10-1 4485; B.11-1 4485; B.12-1 4485; B.13-1 4485; B.14-1 4485; B.15-1 4485; B.16-1 4485		A	4485	9	-
31	4-8	4.7-2 4635; 4.8-2 4635; 4.9-2 4635; 4.10-2 4635; 4.11-2 4635; 4.12-2 4635		A	4635	6	-
32	A-12	A.8-1 4820; A.9-1 4820; A.10-1 4820; A.11-1 4820; A.12-1 4820; A.13-1 4820; A.14-1 4820; A.15-1 4820; A.16-1 4820		A	4820	9	-
33	1-11	1.3-1 5160; 1.4-1 5160; 1.5-1 5160; 1.6-1 5160; 1.7-1 5160		A	5160	5	-
34	2-8	2.3-1 5210; 2.4-1 5210; 2.5-1 5210; 2.6-1 5210; 2.7-1 5210; 2.8-1 5210; 2.9-1 5210		A	5210	7	-

Условные обозначения :

А - профиль сечения бревна с продольным пазом

Б - профиль нижнего полубревна

В - профиль верхнего полубревна

* - возможно устройство пазов, углублений, срезов по месту